
APRESENTAÇÃO DE CONTAS 2022

Associação Hípica e Psicomotora de Viseu

ENTREGUE NO:
Instituto da Segurança Social, IP



viseugest
consultores

+
Rua do Inatel Lote 57 r/c Dto
3510 018 Viseu

+
tel. 232 416 957
fax. 232 082 627

+
mail. geral@viseugest.pt
web. www.viseugest.pt

Exmº Senhor

Instituto da Segurança Social

Tenho a honra de junto enviar a V. Ex^a o processo de **APRESENTAÇÃO DE CONTAS** desta Instituição respeitante ao ano de **2022** e do qual fazem parte os documentos seguidamente relacionados:

- Capa
- Balanço
- Demonstração dos resultados por naturezas
- Demonstração dos resultados por naturezas e por valências
- Demonstração dos resultados por naturezas de outras actividades
- Demonstração dos fluxos de caixa
- Demonstração das alterações nos fundos patrimoniais
- Anexo
- Balancetes antes do apuramento dos resultados
- Balancetes depois do apuramento dos resultados
- Atas de aprovação de contas


A Direcção
(selo branco do carimbo)
A H P V
Direção

ENTREGUE
Instituto da
Segurança
Social

PEÇAS FINAIS DE APRESENTAÇÃO DE CONTAS DAS
INSTITUIÇÕES PARTICULARES DE SOLIDARIEDADE SOCIAL

ANO DE 2022

Nome: Associação Hípica e Psicomotora de Viseu


Morada: Edifício Escola do 1º ciclo do Ensino Básico de Vil de Solto

Código Postal: 3510-896 Vil de Solto

Concelho: Viseu

A DIREÇÃO


DATA: 18 DE Maio DE 2023


João Henrique

APROVADO EM ASSEMBLEIA GERAL

DATA: 31 DE Maio DE 2023

ASSINATURA DO PRESIDENTE DA ASSEMBLEIA GERAL



ASSINATURA DO CONTABILISTA CERTIFICADO

João Rui Loureiro, Moita

Contabilista Certificado

N.º 84.657

BALANÇO

| RÚBRICAS | NOTAS | DATAS | |
|---|-------|-------------|-------------|
| | | 31 REG 2022 | 31 REG 2021 |
| ACTIVO | | | |
| Activo não corrente | | | |
| Ativos fixos tangíveis | 5 | 28 188,54 | 26 691,37 |
| Bens do património histórico e artístico e cultural | | 0,00 | 0,00 |
| Ativos intangíveis | | 0,00 | 0,00 |
| Investimentos financeiros | 10.1 | 699,27 | 365,92 |
| Fundadores/beneméritos/patrocinadores/doadores/associados/membros | | 0,00 | 0,00 |
| Outros créditos e ativos não correntes | | 0,00 | 0,00 |
| | | 28 887,81 | 27 057,29 |
| Activo corrente | | | |
| Inventários | | 0,00 | 0,00 |
| Créditos a receber | 10.3 | 11 991,80 | 7 280,83 |
| Estado e outros entes públicos | 10.9 | 509,68 | 1 154,69 |
| Fundadores/beneméritos/patrocinadores/doadores/associados/membros | | 0,00 | 0,00 |
| Diferimentos | 10.5 | 2 064,99 | 1 845,44 |
| Outros ativos correntes | 10.4 | 591 389,95 | 1 977,95 |
| Caixa e depósitos bancários | 10.6 | 37 347,67 | 15 361,57 |
| | | 643 304,09 | 27 620,48 |
| Total do ativo | | 672 191,90 | 54 677,77 |
| FUNDOS PATRIMONIAIS E PASSIVO | | | |
| Fundos patrimoniais | | | |
| Fundos | | 0,00 | 0,00 |
| Excedentes técnicos | | 0,00 | 0,00 |
| Reservas | | 0,00 | 0,00 |
| Resultados transitados | 10.7 | 35 193,67 | 291,28 |
| Excedentes de revalorização | | 0,00 | 0,00 |
| Subsídios ao investimento | 10.7 | 614 250,00 | 0,00 |
| Doações | | 0,00 | 0,00 |
| Outras variações | | 0,00 | 0,00 |
| | | 649 443,67 | 291,28 |
| Resultado líquido do período | | -15 070,59 | 34 902,39 |
| Total dos fundos patrimoniais | | 634 373,08 | 35 193,67 |
| Passivo | | | |
| Passivo não corrente | | | |
| Provisões | | 0,00 | 0,00 |
| Provisões específicas | | 0,00 | 0,00 |
| Financiamentos obtidos | | 0,00 | 0,00 |
| Outras contas a pagar | | 0,00 | 0,00 |
| | | 0,00 | 0,00 |
| Passivo corrente | | | |
| Fornecedores | 10.8 | 7 086,84 | 2 822,47 |
| Estado e outros entes públicos | 10.9 | 2 836,92 | 1 554,21 |
| Fundadores/beneméritos/patrocinadores/doadores/associados/membros | 10.2 | 963,70 | 963,70 |
| Financiamentos obtidos | | 0,00 | 0,00 |
| Diferimentos | | 0,00 | 0,00 |
| Outros passivos correntes | 10.10 | 26 931,36 | 14 143,72 |
| | | 37 818,82 | 19 484,10 |
| Total do passivo | | 37 818,82 | 19 484,10 |
| Total dos fundos patrimoniais e do passivo | | 672 191,90 | 54 677,77 |



Responsável
João Rui Loureiro Moita
Contabilista Certificado
N.º 84.657

DEMONSTRAÇÃO DOS RESULTADOS POR NATUREZA



DEMONSTRAÇÃO DOS RESULTADOS POR NATUREZAS PERIÓDICA

PERÍODO DE 01 DE JANEIRO DE 2022 A 31 DE DEZEMBRO DE 2022

Moeda: EUROS

| RENDIMENTOS E GASTOS | NOTAS | PERÍODOS | |
|--|---------|-------------------|------------------|
| | | 2022 | 2021 |
| Vendas e serviços prestados | 6 | 113.724,73 | 85.370,79 |
| ISS, IP - Centro Distrital | | 0,00 | 0,00 |
| Outras entidades públicas | 7/10.11 | 18.104,06 | 27.941,60 |
| Subsídios de outras entidades | 10.11 | 3.000,00 | 5.000,00 |
| Doações, heranças e legados | 10.11 | 62.243,44 | 65.419,63 |
| Variação nos inventários da produção | | 0,00 | 0,00 |
| Trabalhos para a própria entidade | | 0,00 | 0,00 |
| Custo das mercadorias vendidas e das matérias consumidas | | 0,00 | 0,00 |
| Fornecimentos e serviços externos | 10.12 | 122.549,08 | 98.907,20 |
| Gastos com o pessoal | 8 | 85.664,94 | 45.141,82 |
| Ajustamentos de inventários (perdas/reversões) | | 0,00 | 0,00 |
| Imparidade de dívidas a receber (perdas/reversões) | | 0,00 | 0,00 |
| Provisões (aumentos/reduções) | | 0,00 | 0,00 |
| Provisões específicas (aumentos/reduções) | | 0,00 | 0,00 |
| Outras imparidades (perdas/reversões) | | 0,00 | 0,00 |
| Aumentos/reduções de justo valor | | 5,81 | 0,00 |
| Outros rendimentos | 10.13 | 5.807,95 | 5.678,42 |
| Outros gastos | 10.14 | 3.028,96 | 3.571,77 |
| Resultado antes de depreciações, gastos de financiamento e impostos | | -8.368,61 | 41.789,65 |
| Gastos/reversões de depreciação e de amortização | 5 | 6.638,15 | 6.839,96 |
| Resultado operacional (antes de gastos de financiamento e impostos) | | -15.006,76 | 34.949,69 |
| Juros e rendimentos similares obtidos | | 0,00 | 0,00 |
| Juros e gastos similares suportados | 10.15 | 63,83 | 47,30 |
| Resultados antes de impostos | | -15.070,59 | 34.902,39 |
| Imposto sobre o rendimento do período | | 0,00 | 0,00 |
| Resultado líquido do período | | -15.070,59 | 34.902,39 |



João Rui Loureiro Moita
Contabilista Certificado
N.º 84.657

DEMONSTRAÇÃO DOS
RESULTADOS POR
NATUREZA DE OUTRAS
ACTIVIDADES

DEMONSTRAÇÃO DOS RESULTADOS POR NATUREZAS PERIÓDICA

PERÍODO DE 01 DE JANEIRO DE 2022 A 31 DE DEZEMBRO DE 2022

Moeda: EUROS

VALÊNCIA: 900101 - Atividades

| RENDIMENTOS E GASTOS | NOTAS | PERÍODOS | |
|--|---------|-------------------|------------------|
| | | 2022 | 2021 |
| Vendas e serviços prestados | 6 | 113.724,73 | 85.370,79 |
| ISS, IP - Centro Distrital | | 0,00 | 0,00 |
| Outras entidades públicas | 7/10.11 | 18.104,06 | 27.941,60 |
| Subsídios de outras entidades | 10.11 | 3.000,00 | 5.000,00 |
| Doações, heranças e legados | 10.11 | 62.243,44 | 65.419,63 |
| Variação nos inventários da produção | | 0,00 | 0,00 |
| Trabalhos para a própria entidade | | 0,00 | 0,00 |
| Custo das mercadorias vendidas e das matérias consumidas | | 0,00 | 0,00 |
| Fornecimentos e serviços externos | 10.12 | 122.549,08 | 98.907,20 |
| Gastos com o pessoal | 8 | 85.664,94 | 45.141,82 |
| Ajustamentos de inventários (perdas/reversões) | | 0,00 | 0,00 |
| Imparidade de dívidas a receber (perdas/reversões) | | 0,00 | 0,00 |
| Provisões (aumentos/reduções) | | 0,00 | 0,00 |
| Provisões específicas (aumentos/reduções) | | 0,00 | 0,00 |
| Outras imparidades (perdas/reversões) | | 0,00 | 0,00 |
| Aumentos/reduções de justo valor | | 5,81 | 0,00 |
| Outros rendimentos | 10.13 | 5.807,95 | 5.678,42 |
| Outros gastos | 10.14 | 3.028,96 | 3.571,77 |
| Resultado antes de depreciações, gastos de financiamento e impostos | | -8.368,61 | 41.789,65 |
| Gastos/reversões de depreciação e de amortização | 5 | 6.638,15 | 6.839,96 |
| Resultado operacional (antes de gastos de financiamento e impostos) | | -15.006,76 | 34.949,69 |
| Juros e rendimentos similares obtidos | | 0,00 | 0,00 |
| Juros e gastos similares suportados | 10.15 | 63,83 | 47,30 |
| Resultados antes de impostos | | -15.070,59 | 34.902,39 |
| Imposto sobre o rendimento do período | | 0,00 | 0,00 |
| Resultado líquido do período | | -15.070,59 | 34.902,39 |



João Rui Loureiro Moita
 Contabilista Certificado
 N.º 84.657

DEMONSTRAÇÃO DOS FLUXOS DE CAIXA



AHPV - Associação Hípica e Psicomotora de Viseu
DEMONSTRAÇÃO DOS FLUXOS DE CAIXA PERÍODICA
PERÍODO FINDO EM 31 DE REG. EXERCÍCIO DE 2022

Moeda: (Valores em Euros)

| RÚBRICAS | NOTAS | DATAS | |
|--|-------|-------------------|-------------------|
| | | 2022 | 2021 |
| Fluxos de caixa das actividades operacionais - método directo | | | |
| Recebimentos de Clientes e Utentes | | 106 342,06 | 74 156,57 |
| Pagamentos de subsídios | | 0,00 | 0,00 |
| Pagamentos de apoios | | 0,00 | 0,00 |
| Pagamentos de bolsas | | 0,00 | 0,00 |
| Pagamentos a fornecedores | | 118 346,09 | 108 292,76 |
| Pagamentos ao pessoal | | 50 080,71 | 27 154,71 |
| Caixa gerada pelas operações | | -62 084,74 | -61 290,90 |
| Pagamento/recebimento do imposto sobre o rendimento | | 0,00 | 0,00 |
| Outros recebimentos/pagamentos | | 25 672,40 | 24 224,66 |
| Fluxos de caixa das actividades operacionais (1) | | -36 412,34 | -37 066,24 |
| Fluxos de caixa das actividades de investimento | | | |
| Pagamentos respeitantes a: | | | |
| Ativos fixos tangíveis | | 3 345,00 | 12 345,32 |
| Ativos intangíveis | | 0,00 | 0,00 |
| Investimentos financeiros | | 0,00 | 0,00 |
| Outros ativos | | 0,00 | 0,00 |
| Recebimentos provenientes de: | | | |
| Ativos fixos tangíveis | | 0,00 | 0,00 |
| Ativos intangíveis | | 0,00 | 0,00 |
| Investimentos financeiros | | 0,00 | 0,00 |
| Outros ativos | | 0,00 | 0,00 |
| Subsídios ao investimento | | 0,00 | 0,00 |
| Juros e rendimentos similares | | 0,00 | 0,00 |
| Dividendos | | 0,00 | 0,00 |
| Fluxos de caixa das actividades de investimento (2) | | -3 345,00 | -12 345,32 |
| Fluxos de caixa das actividades de financiamento | | | |
| Recebimentos provenientes de: | | | |
| Financiamentos obtidos | | 0,00 | 0,00 |
| Realização de fundos | | 0,00 | 0,00 |
| Cobertura de prejuízos | | 0,00 | 0,00 |
| Doações | | 61 743,44 | 63 419,63 |
| Outras operações de financiamentos | | 0,00 | 0,00 |
| Pagamentos respeitantes a: | | | |
| Financiamentos obtidos | | 0,00 | 0,00 |
| Juros e gastos similares | | 0,00 | 47,30 |
| Dividendos | | 0,00 | 0,00 |
| Redução de fundos | | 0,00 | 0,00 |
| Outras operações de financiamento | | 0,00 | 0,00 |
| Fluxos de caixa das actividades de financiamento (3) | | 61 743,44 | 63 372,33 |
| Variação de caixa e seus equivalentes (1+2+3) | | 21 986,10 | 13 960,77 |
| Efeito das diferenças de câmbio | | 0,00 | 0,00 |
| Caixa e seus equivalentes no início do período | | 15 361,57 | 1 400,80 |
| Caixa e seus equivalentes no fim do período | | 37 347,67 | 15 361,57 |

A Direcção

O Responsável

João Rui Loureiro Moita
 Contabilista Certificado
 N.º 84.657



ANEXO

AHPV - Associação Hípica e Psicomotora de Viseu

Anexo

Índice

| | | |
|-------|---|----|
| 1 | Identificação da Entidade..... | 3 |
| 2 | Referencial Contabilístico de Preparação das Demonstrações Financeiras | 3 |
| 3 | Principais Políticas Contabilísticas..... | 3 |
| 3.1 | Bases de Apresentação | 3 |
| 3.2 | Políticas de Reconhecimento e Mensuração | 5 |
| 4 | Políticas contabilísticas, alterações nas estimativas contabilísticas e erros:..... | 9 |
| 5 | Ativos Fixos Tangíveis..... | 10 |
| 6 | Rédito | 12 |
| 7 | Subsídios do Governo e apoios do Governo | 12 |
| 8 | Benefícios dos empregados | 12 |
| 9 | Divulgações exigidas por outros diplomas legais..... | 13 |
| 10 | Outras Informações..... | 13 |
| 10.1 | Investimentos Financeiros | 13 |
| 10.2 | Fundadores/beneméritos/patrocinadores/doadores/associados/membros | 14 |
| 10.3 | Créditos a Receber | 14 |
| 10.4 | Outros Ativos Correntes..... | 15 |
| 10.5 | Diferimentos | 15 |
| 10.6 | Caixa e Depósitos Bancários | 15 |
| 10.7 | Fundos Patrimoniais..... | 15 |
| 10.8 | Fornecedores | 16 |
| 10.9 | Estado e Outros Entes Públicos..... | 16 |
| 10.10 | Outros Passivos Correntes | 16 |
| 10.11 | Subsídios, doações e legados à exploração | 17 |
| 10.12 | Fornecimentos e serviços externos..... | 17 |
| 10.13 | Outros rendimentos..... | 17 |
| 10.14 | Outros gastos | 18 |
| 10.15 | Resultados Financeiros..... | 18 |
| 10.16 | Acontecimentos após data de Balanço..... | 18 |

1 Identificação da Entidade

A “AHPV - Associação Hípica e Psicomotora de Viseu” é uma entidade sem fins lucrativos, com sede em Viseu. Tem como atividade principal o apoio social para pessoas com deficiência sem alojamento.

2 Referencial Contabilístico de Preparação das Demonstrações Financeiras

Em 2022 as Demonstrações Financeiras foram elaboradas no pressuposto da continuidade das operações a partir dos livros e registos contabilísticos da Entidade e de acordo com a Norma Contabilística e de Relato Financeiro para as Entidades do Sector Não Lucrativo (NCRF-ESNL) aprovado pelo Decreto-Lei n.º 98/2015 de 2 de junho. O Sistema de Normalização para Entidades do Sector Não Lucrativo é composto por:

- Bases para a Apresentação das Demonstrações Financeiras (BADF);
- Modelos de Demonstrações Financeiras (MDF) – Portaria n.º 220/2015 de 24 de julho;
- Código de Contas (CC) – Portaria n.º 215/2015 de 23 de julho;
- NCRF-ESNL – Aviso n.º 82592/2015 de 29 de julho;
- Normas Interpretativas (NI)

3 Principais Políticas Contabilísticas

As principais políticas contabilísticas aplicadas pela Entidade na elaboração das Demonstrações Financeiras foram as seguintes:

3.1 Bases de Apresentação

As Demonstrações Financeiras foram preparadas de acordo com as Bases de Apresentação das Demonstrações Financeiras (BADF)

3.1.1 Continuidade:

Com base na informação disponível e as expectativas futuras, a Entidade continuará a operar no futuro previsível, assumindo que não há a intenção nem a necessidade de liquidar ou de reduzir consideravelmente o nível das suas operações. Para as Entidades do Sector Não Lucrativo, este pressuposto não corresponde a um conceito económico ou financeiro, mas sim à manutenção da atividade de prestação de serviços ou à capacidade de cumprir os seus fins.

3.1.2 Regime do Acréscimo (periodização económica):

Os efeitos das transações e de outros acontecimentos são reconhecidos quando eles ocorram (satisfeitas as definições e os critérios de reconhecimento de acordo com a estrutura conceptual, independentemente do momento do pagamento ou do recebimento) sendo registados contabilisticamente e relatados nas demonstrações financeiras dos períodos com os quais se relacionem. As diferenças entre os montantes recebidos e pagos e os correspondentes rendimentos e gastos são registados nas respetivas contas das rubricas “Devedores e credores por acréscimos” e “Diferimentos”.

3.1.3 Consistência de Apresentação

As Demonstrações Financeiras estão consistentes de um período para o outro, quer a nível da apresentação quer dos movimentos contabilísticos que lhes dão origem, exceto quando ocorrem alterações significativas na natureza que, nesse caso, estão devidamente identificadas e justificadas neste Anexo. Desta forma é proporcionada informação fiável e mais relevante para os utentes.

3.1.4 Materialidade e Agregação

A relevância da informação é afetada pela sua natureza e materialidade. A materialidade depende da quantificação da omissão ou erro. A informação é material se a sua omissão ou inexatidão influenciarem as decisões económicas tomadas por parte dos utentes com base nas demonstrações financeiras. Itens que não são materialmente relevantes para justificar a sua apresentação separada nas demonstrações financeiras podem ser materialmente relevantes para que sejam discriminados nas notas deste anexo.

3.1.5 Compensação

Devido à importância dos ativos e passivos serem relatados separadamente, assim como os gastos e os rendimentos, estes não devem ser compensados.

3.1.6 Informação Comparativa

A informação comparativa deve ser divulgada, nas Demonstrações Financeiras, com respeito ao período anterior. Respeitando o Princípio da Continuidade, as políticas contabilísticas devem ser levadas a efeito de maneira consistente em toda a Entidade e ao longo do tempo. Procedendo-se a alterações das políticas contabilísticas, as quantias comparativas afetadas pela reclassificação devem ser divulgadas, tendo em conta:

- A natureza da reclassificação;
- A quantia de cada item ou classe de itens que tenha sido reclassificada; e
- Razão para a reclassificação.

3.2 Políticas de Reconhecimento e Mensuração

3.2.1 Ativos Fixos Tangíveis

Os “Ativos Fixos Tangíveis” encontram-se registados ao custo de aquisição ou de produção, deduzido das depreciações e das perdas por imparidade acumuladas. O custo de aquisição ou produção inicialmente registado, inclui o custo de compra, quaisquer custos diretamente atribuíveis às atividades necessárias para colocar os ativos na localização e condição necessárias para operarem da forma pretendida e, se aplicável, a estimativa inicial dos custos de desmantelamento e remoção dos ativos e de restauração dos respetivos locais de instalação ou operação dos mesmos que a Entidade espera vir a incorrer.

Os ativos que foram atribuídos à Entidade a título gratuito encontram-se mensurados ao seu justo valor, ao valor pelo qual estão segurados ou ao valor pelo qual figuravam na contabilidade.

As despesas subsequentes que a Entidade tenha com manutenção e reparação dos ativos são registadas como gastos no período em que são incorridas, desde que não sejam suscetíveis de gerar benefícios económicos futuros adicionais

As depreciações são calculadas, assim que os bens estão em condições de ser utilizados, pelo método da linha reta em conformidade com o período de vida útil estimado para cada grupo de bens.

As taxas de depreciação utilizadas correspondem aos períodos de vida útil estimada que se encontram na tabela abaixo:

| Descrição | Vida útil estimada (anos) |
|--------------------------------|---------------------------|
| Terrenos e recursos naturais | Indefinida |
| Edifícios e outras construções | 6 a 50 |
| Equipamento básico | 6 a 10 |
| Equipamento de transporte | 5 a 10 |
| Equipamento biológico | 5 a 10 |
| Equipamento administrativo | 3 a 10 |
| Outros Ativos fixos tangíveis | 5 a 10 |

A Entidade revê anualmente a vida útil de cada ativo, assim como o seu respetivo valor residual quando este exista.

As mais ou menos valias provenientes da venda de ativos fixos tangíveis são determinadas pela diferença entre o valor de realização e a quantia escriturada na data de alienação, sendo que se encontram espelhadas na Demonstração dos Resultados nas rubricas “Outros rendimentos operacionais” ou “Outros gastos operacionais”.

3.2.2 Investimentos financeiros

Sempre que a Entidade tenha uma influência significativa, em empresas associadas, ou exerça o controlo nas decisões financeiras e operacionais, os “Investimentos Financeiros” são registados pelo Método da Equivalência Patrimonial (MEP). Geralmente traduz-se num investimento com uma representação entre 20% a 50% do capital de outra Entidade.

Pelo MEP as participações são registadas pelo custo de aquisição, havendo a necessidade de ajustar tendo em conta os resultados líquidos das empresas associadas ou participadas. Este ajuste é efetuado por contrapartida de gastos ou rendimentos do período e pelos dividendos recebidos, líquido de perdas por imparidade acumuladas.

Aquando da aquisição da participação pode-se verificar um Goodwill, isto é, o excesso do custo de aquisição face ao justo valor dos capitais próprios na percentagem detida, ou um Badwill (ou Negative Goodwill) quando a diferença seja negativa. O Goodwill encontra-se registado separadamente numa subconta própria do investimento, sendo necessário, na data de Balanço, efetuar uma avaliação dos investimentos financeiros quando existam indícios de imparidade. Havendo é realizada uma avaliação quanto à recuperabilidade do valor líquido do Goodwill, sendo reconhecida uma perda por imparidade se o valor deste exceder o seu valor recuperável.

Se o custo de aquisição for inferior ao justo valor dos ativos líquidos da subsidiária adquirida, a diferença é reconhecida diretamente em resultados do período. O ganho ou perda na alienação de uma Entidade inclui o valor contabilístico do Goodwill relativo a essa Entidade, exceto quando o negócio a que esse Goodwill está afeto se mantenha a gerar benefícios para a Entidade.

De acordo com a Norma Contabilística e de Relato Financeiro 12 – Imparidade de Ativos, o Goodwill não é amortizado, estando sujeito, como referido, a testes anuais de imparidade. Estas perdas por imparidade não são reversíveis.

3.2.3 Inventários

Os inventários estão registados ao menor de entre o custo de aquisição e o valor realizável líquido. O valor realizável líquido representa o preço de venda estimado deduzido de todos os custos estimados necessários para a conclusão e venda dos mesmos. Sempre que o valor de custo é superior ao valor realizável líquido, a diferença é registada como uma perda por imparidade.

A Entidade adota como método de custeio dos inventários o custo médio ponderado. Aos Inventários que não sejam geralmente intermutáveis devem ser atribuídos custos individuais através do uso de identificação específica.

Os produtos e trabalhos em curso encontram-se valorizados ao custo de produção, que inclui o custo dos materiais incorporados, mão-de-obra direta e gastos gerais.

Quando o valor das existências finais não é materialmente relevante, consideramo-lo nulo.

3.2.4 Instrumentos Financeiros

Os ativos e passivos financeiros são reconhecidos apenas e só quando se tornam uma parte das disposições contratuais do instrumento.

Este ponto é aplicável a todos “Instrumentos Financeiros” com exceção:

- Investimentos em subsidiárias, associadas e empreendimentos conjuntos;
- Direitos e obrigações no âmbito de um plano de benefícios a empregados;
 - Alterações no risco segurado;
 - Alterações na taxa de câmbio;
- Direitos decorrentes de um contrato de seguro exceto se o contrato de seguro resulte numa perda para qualquer das partes em resultado dos termos contratuais que se relacionem com:
 - Entrada em incumprimento de uma das partes;
 - Locações, exceto se resultar perda para o locador ou locatário como resultado:
 - Alterações no preço do bem locado;
 - Alterações na taxa de câmbio
 - Entrada em incumprimento de uma das contrapartes

Fundadores/beneméritos/patrocinadores/doadores/associados/membros

As quotas, donativos e outras ajudas similares procedentes de fundadores/beneméritos/patrocinadores/doadores/associados/membros que se encontram

com saldo no final do período sempre que se tenham vencido e possam ser exigidas pela entidade estão registados no ativo pela quantia realizável.

Cientes e outras contas a Receber

Os “Clientes” e as “Outras contas a receber” encontram-se registados pelo seu custo estando deduzidas no Balanço das Perdas por Imparidade, quando estas se encontram reconhecidas, para assim refletir o valor realizável líquido.

As “Perdas por Imparidade” são registadas na sequência de eventos ocorridos que apontem de forma objetiva e quantificável, através de informação recolhida, que o saldo em dívida não será recebido (total ou parcialmente). Estas correspondem à diferença entre o montante a receber e respetivo valor atual dos fluxos de caixa futuros estimados, descontados à taxa de juro efetiva inicial, que será nula quando se perspetiva um recebimento num prazo inferior a um ano.

Estas rubricas são apresentadas no Balanço como Ativo Corrente, no entanto nas situações em que a sua maturidade é superior a doze meses da data de Balanço, são exibidas como Ativos não Correntes.

Outros ativos e passivos financeiros

Os instrumentos financeiros cuja negociação ocorra em mercado líquido e regulamentado, são mensurados ao justo valor, sendo as variações reconhecidas deste por contrapartida de resultados do período.

Os custos de transação só podem ser incluídos na mensuração inicial do ativo ou passivo financeiro, quando mensurados ao custo menos perda por imparidade.

À data de relato a Entidade avalia todos os seus ativos financeiros que não estão mensurados ao justo valor por contrapartida de resultados. Havendo evidência objetiva de que se encontra em imparidade, esta é reconhecida nos resultados. Cessando de estar em imparidade, é reconhecida a reversão.

Os Ativos e Passivos Financeiros são desreconhecidos da forma que se encontra prevista na Norma Contabilística e de Relato Financeiro para as ESNL.

Caixa e Depósitos Bancários

A rubrica “Caixa e depósitos bancários” inclui caixa e depósitos bancários de curto prazo que possam ser imediatamente mobilizáveis sem risco significativo de flutuações de valor.

Fornecedores e outras contas a pagar

As dívidas registadas em “Fornecedores” e “Outras contas a pagar” são contabilizadas pelo seu valor nominal.

3.2.5 Fundos Patrimoniais

A rubrica “Fundos” constitui o interesse residual nos ativos após dedução dos passivos.

Os “Fundos Patrimoniais” são compostos por:

- fundos atribuídos pelos fundadores da Entidade ou terceiros;
- fundos acumulados e outros excedentes;
- subsídios, doações e legados que o governo ou outro instituidor ou a norma legal aplicável a cada entidade estabeleçam que sejam de incorporar no mesmo

3.2.6 Estado e Outros Entes Públicos

As declarações fiscais estão sujeitas a revisão e correção, de acordo com a legislação em vigor, durante um período de quatro anos (dez anos para a Segurança Social, até 2000, inclusive, e cinco anos a partir de 2001), exceto quando estejam em curso inspeções, reclamações ou impugnações. Nestes casos, e dependendo das circunstâncias, os prazos são alargados ou suspensos. Ou seja, as declarações fiscais da Entidade dos anos de 2013 a 2021 ainda poderão estar sujeitas a revisão.

4 Políticas contabilísticas, alterações nas estimativas contabilísticas e erros:

Não se verificaram quaisquer efeitos resultantes de alteração voluntária em políticas contabilísticas.

5 Ativos Fixos Tangíveis

Outros Ativos Fixos Tangíveis

A quantia escriturada bruta, as depreciações acumuladas, a reconciliação da quantia escriturada no início e no fim dos períodos de 2021 e de 2022, mostrando as adições, os abates e alienações, as depreciações e outras alterações, foram desenvolvidas de acordo com o seguinte quadro:

| Descrição | 2021 | | | | | Saldo final |
|---------------------------------|------------------|-----------------------|-------------|----------------|----------------|------------------|
| | Saldo inicial | Aquisições / Dotações | Abates | Transferências | Revalorizações | |
| Custo | | | | | | |
| Terrenos e recursos naturais | 0,00 | 0,00 | | | | 0,00 |
| Edifícios e outras construções | 0,00 | 8 097,13 | | | | 8 097,13 |
| Equipamento básico | 9 825,40 | 1 558,19 | | | | 11 383,59 |
| Equipamento de transporte | 8 210,25 | 0,00 | | | | 8 210,25 |
| Equipamento administrativo | 0,00 | 0,00 | | | | 0,00 |
| Equipamento biológico | 6 800,00 | 0,00 | | | | 6 800,00 |
| Outros Ativos fixos tangíveis | 0,00 | 0,00 | | | | 0,00 |
| Ativos fixos tangíveis em curso | 6 244,05 | 0,00 | | | | 6 244,05 |
| Total | 31 079,70 | 9 655,32 | 0,00 | 0,00 | 0,00 | 40 735,02 |
| Depreciações acumuladas | | | | | | |
| Terrenos e recursos naturais | 0,00 | | | | | 0,00 |
| Edifícios e outras construções | 0,00 | 1 348,98 | | | | 1 348,98 |
| Equipamento básico | 3 781,19 | 2 716,05 | | | | 6 497,24 |
| Equipamento de transporte | 1 505,21 | 1 642,05 | | | | 3 147,26 |
| Equipamento administrativo | 1 917,29 | 1 132,88 | | | | 3 050,17 |
| Equipamento biológico | 0,00 | | | | | 0,00 |
| Outros Ativos fixos tangíveis | 0,00 | 0,00 | | | | 0,00 |
| Total | 7 203,69 | 6 839,96 | 0,00 | 0,00 | 0,00 | 14 043,65 |

| Descrição | 2021 | | | Saldo final |
|---|---------------|-------------|-------------|-------------|
| | Saldo inicial | Aumentos | Reduções | |
| Perdas por imparidade acumuladas | | | | |
| Terrenos e recursos naturais | 0,00 | | | 0,00 |
| Edifícios e outras construções | 0,00 | | | 0,00 |
| Equipamento básico | 0,00 | | | 0,00 |
| Equipamento de transporte | 0,00 | | | 0,00 |
| Equipamento biológico | 0,00 | | | 0,00 |
| Equipamento administrativo | 0,00 | | | 0,00 |
| Outros Ativos fixos tangíveis | 0,00 | | | 0,00 |
| Total | 0,00 | 0,00 | 0,00 | 0,00 |

| Descrição | 2022 | | | | | Saldo final |
|---------------------------------|------------------|-----------------------|-------------|----------------|----------------|------------------|
| | Saldo inicial | Aquisições / Dotações | Abates | Transferências | Revalorizações | |
| Custo | | | | | | |
| Terrenos e recursos naturais | 0,00 | 0,00 | | | | 0,00 |
| Edifícios e outras construções | 8 097,13 | 0,00 | | | | 8 097,13 |
| Equipamento básico | 11 383,59 | 8 135,32 | | | | 19 518,91 |
| Equipamento de transporte | 8 210,25 | 0,00 | | | | 8 210,25 |
| Equipamento administrativo | 0,00 | 0,00 | | | | 0,00 |
| Equipamento biológico | 6 800,00 | 0,00 | | | | 6 800,00 |
| Outros Ativos fixos tangíveis | 0,00 | 0,00 | | | | 0,00 |
| Ativos fixos tangíveis em curso | 6 244,05 | 0,00 | | | | 6 244,05 |
| Total | 40 735,02 | 8 135,32 | 0,00 | 0,00 | 0,00 | 48 870,34 |
| Depreciações acumuladas | | | | | | |
| Terrenos e recursos naturais | 0,00 | | | | | 0,00 |
| Edifícios e outras construções | 1 348,98 | 1 348,98 | | | | 2 697,96 |
| Equipamento básico | 6 497,24 | 2 514,24 | | | | 9 011,48 |
| Equipamento de transporte | 3 147,26 | 1 642,05 | | | | 4 789,31 |
| Equipamento administrativo | 3 050,17 | 1 132,88 | | | | 4 183,05 |
| Equipamento biológico | 0,00 | | | | | 0,00 |
| Outros Ativos fixos tangíveis | 0,00 | 0,00 | | | | 0,00 |
| Total | 14 043,65 | 6 638,15 | 0,00 | 0,00 | 0,00 | 20 681,80 |

| Descrição | 2022 | | | Saldo final |
|---|---------------|-------------|-------------|-------------|
| | Saldo inicial | Aumentos | Reduções | |
| Perdas por imparidade acumuladas | | | | |
| Terrenos e recursos naturais | 0,00 | | | 0,00 |
| Edifícios e outras construções | 0,00 | | | 0,00 |
| Equipamento básico | 0,00 | | | 0,00 |
| Equipamento de transporte | 0,00 | | | 0,00 |
| Equipamento biológico | 0,00 | | | 0,00 |
| Equipamento administrativo | 0,00 | | | 0,00 |
| Outros Ativos fixos tangíveis | 0,00 | | | 0,00 |
| Total | 0,00 | 0,00 | 0,00 | 0,00 |

6 Rédito

Para os períodos de 2022 e 2021 foram reconhecidos os seguintes Réditos:

| Descrição | 2022 | 2021 |
|--|-------------------|------------------|
| Vendas | 0,00 | 0,00 |
| Prestação de Serviços | | |
| Matrículas e Mensalidades de utentes | 0,00 | 0,00 |
| Quotas e joias | 0,00 | 0,00 |
| Promoções para captação de recursos | 0,00 | 0,00 |
| Rendimentos de patrocinadores e colaborações | 0,00 | 0,00 |
| Outros serviços | 113 724,73 | 85 370,79 |
| Juros | 0,00 | 0,00 |
| Royalties | 0,00 | 0,00 |
| Dividendos | 0,00 | 0,00 |
| Total | 113 724,73 | 85 370,79 |

7 Subsídios do Governo e apoios do Governo

A 31 de Dezembro de 2022 e 2021, a Entidade tinha os seguintes saldos nas rubricas de “Subsídios do Governo” e “Apoios do Governo”:

| Descrição | 2022 | 2021 |
|-----------------------------|------------------|------------------|
| Subsídios do Governo | | |
| Subsídios à exploração | 18 104,06 | 27 941,60 |
| Apoios do Governo | | |
| Total | 18 104,06 | 27 941,60 |

8 Benefícios dos empregados

Os membros dos órgãos diretivos, nos períodos de 2022 e 2021 não usufruíram de quaisquer remunerações.

O número médio de pessoas ao serviço da Entidade em 31/12/2021 foi de 5 e em 31/12/2022 foi de 4.

Os gastos que a Entidade incorreu com os funcionários foram os seguintes:

| Descrição | 2022 | 2021 |
|--|------------------|------------------|
| Remunerações aos Órgãos Sociais | 0,00 | 0,00 |
| Remunerações ao pessoal | 68 419,82 | 37 735,16 |
| Benefícios Pós-Emprego | 0,00 | 0,00 |
| Indemnizações | 0,00 | 0,00 |
| Encargos sobre as Remunerações | 14 075,61 | 6 247,37 |
| Seguros de Acidentes no Trabalho e Doenças Profissionais | 2 410,96 | 933,54 |
| Gastos de Ação Social | 0,00 | 0,00 |
| Outros Gastos com o Pessoal | 758,55 | 225,75 |
| Total | 85 664,94 | 45 141,82 |

9 Divulgações exigidas por outros diplomas legais

A Entidade não apresenta dívidas ao Estado em situação de mora, nos termos do Decreto-Lei 534/80, de 7 de novembro.

Dando cumprimento ao estabelecido no Decreto-Lei 411/91, de 17 de outubro, informa-se que a situação da Entidade perante a Segurança Social se encontra regularizada, dentro dos prazos legalmente estipulados.

10 Outras Informações

De forma a uma melhor compreensão das restantes demonstrações financeiras, são divulgadas as seguintes informações.

10.1 Investimentos Financeiros

Nos períodos de 2022 e 2021, a Entidade detinha os seguintes "Investimentos Financeiros":

| Descrição | 2022 | 2021 |
|---|---------------|---------------|
| Investimentos em subsidiárias | 0,00 | 0,00 |
| Método de Equivalência Patrimonial | 0,00 | 0,00 |
| Outros Métodos | 0,00 | 0,00 |
| Investimentos em associadas | 0,00 | 0,00 |
| Método de Equivalência Patrimonial | 0,00 | 0,00 |
| Outros Métodos | 0,00 | 0,00 |
| Investimentos em entidades conjuntamente controladas | 0,00 | 0,00 |
| Método de Equivalência Patrimonial | 0,00 | 0,00 |
| Outros Métodos | 0,00 | 0,00 |
| Investimentos noutras empresas | 0,00 | 0,00 |
| Outros investimentos financeiros | 699,27 | 365,92 |
| Perdas por imparidade acumuladas | 0,00 | 0,00 |
| Total | 699,27 | 365,92 |

10.2 Fundadores/beneméritos/patrocinadores/doadores/associados/membros

A 31 de Dezembro de 2022 e 2021, apresentava os seguintes saldos:

| Descrição | 2022 | 2021 |
|---|---------------|---------------|
| Ativo | | |
| Fundadores/associados/membros - em curso | 0,00 | 0,00 |
| Doadores - em curso | 0,00 | 0,00 |
| Patrocinadores | 0,00 | 0,00 |
| Quotas | 0,00 | 0,00 |
| Financiamentos concedidos - Fundador/doador | 0,00 | 0,00 |
| Outras operações | 0,00 | 0,00 |
| Perdas por imparidade acumuladas | 0,00 | 0,00 |
| Total | 0,00 | 0,00 |
| Passivo | | |
| Fundadores/associados/membros - em curso | 963,70 | 963,70 |
| Financiamentos obtidos - Fundador/doador | 0,00 | 0,00 |
| Resultados disponíveis | 0,00 | 0,00 |
| Outras operações | 0,00 | 0,00 |
| Total | 963,70 | 963,70 |

10.3 Créditos a Receber

Para os períodos de 2022 e 2021 a rubrica “Outros créditos a receber” encontra-se desagregada da seguinte for:

| Descrição | 2022 | 2021 |
|--|------------------|-----------------|
| Cientes e Utentes c/c | | |
| Cientes | 11 376,80 | 4 880,00 |
| Utentes- saldo devedor | 0,00 | 0,00 |
| Utentes- saldo credor | 0,00 | 0,00 |
| Cientes e Utentes títulos a receber | | |
| Cientes | 0,00 | 0,00 |
| Utentes | 0,00 | 0,00 |
| Cientes e Utentes factoring | | |
| Cientes | | |
| Utentes | | |
| Cientes e Utentes cobrança duvidosa | | |
| Cientes | | |
| Utentes | | |
| Fornecedores com adiantamento | 615,00 | 2 400,83 |
| Total | 11 991,80 | 7 280,83 |

Nos períodos de 2022 e 2021 foram registadas as seguintes “Perdas por Imparidade”:

| Descrição | 2022 | 2021 |
|--------------|-------------|-------------|
| Cientes | | |
| Utentes | 0,00 | 0,00 |
| Total | 0,00 | 0,00 |

10.4 Outros Ativos Correntes

A rubrica “Outros ativos correntes” tinha, em 31 de dezembro de 2022 e 2021, a seguinte decomposição:

| Descrição | 2022 | 2021 |
|---|-------------------|-----------------|
| Adiantamentos ao pessoal | 0,00 | 0,00 |
| Adiantamentos a Fornecedores de Investimentos | 0,00 | 0,00 |
| Devedores por acréscimos de rendimentos | 0,00 | 0,00 |
| Outras operações | 0,00 | 0,00 |
| Outros Devedores | 591 389,95 | 1 977,95 |
| Outros instrumentos financeiros | 0,00 | 0,00 |
| Total | 591 389,95 | 1 977,95 |

10.5 Diferimentos

Em 31 de Dezembro de 2022 e 2021, a rubrica “Diferimentos” englobava os seguintes saldos:

| Descrição | 2022 | 2021 |
|--------------------------|-----------------|-----------------|
| Gastos a reconhecer | 2 064,99 | 1 845,44 |
| Total | 2 064,99 | 1 845,44 |
| Rendimentos a reconhecer | 0,00 | 0,00 |
| Total | 0,00 | 0,00 |

10.6 Caixa e Depósitos Bancários

A rubrica de “Caixa e Depósitos Bancários”, a 31 de dezembro de 2022 e 2021, encontrava-se com os seguintes saldos:

| Descrição | 2022 | 2021 |
|-------------------|------------------|------------------|
| Caixa | 0,00 | 0,00 |
| Depósitos à ordem | 37 347,67 | 15 361,57 |
| Depósitos a prazo | 0,00 | 0,00 |
| Outros | | |
| Total | 37 347,67 | 15 361,57 |

10.7 Fundos Patrimoniais

Nos “Fundos Patrimoniais” ocorreram as seguintes variações:

| Descrição | Saldo Inicial | Aumentos | Diminuições | Saldo Final |
|--|---------------|-------------------|-------------|-------------------|
| Fundos | 0,00 | 0,00 | 0,00 | 0,00 |
| Excedentes técnicos | 0,00 | 0,00 | 0,00 | 0,00 |
| Reservas | 0,00 | 0,00 | 0,00 | 0,00 |
| Resultados transitados | 291,28 | 34 902,39 | 0,00 | 35 193,67 |
| Excedentes de revalorização | 0,00 | 0,00 | 0,00 | 0,00 |
| Outras variações nos fundos patrimoniais | 0,00 | 614 250,00 | 0,00 | 614 250,00 |
| Total | 291,28 | 649 152,39 | 0,00 | 649 443,67 |

10.8 Fornecedores

O saldo da rubrica de "Fornecedores" é discriminado da seguinte forma:

| Descrição | 2022 | 2021 |
|---|-----------------|-----------------|
| Fornecedores c/c | 7 086,84 | 2 822,47 |
| Fornecedores títulos a pagar | 0,00 | 0,00 |
| Fornecedores faturas em receção e conferência | 0,00 | 0,00 |
| Total | 7 086,84 | 2 822,47 |

10.9 Estado e Outros Entes Públicos

A rubrica de "Estado e outros Entes Públicos" está dividida da seguinte forma:

| Descrição | 2022 | 2021 |
|--|-----------------|-----------------|
| Ativo | | |
| Imposto sobre o Rendimentos das Pessoas Coletivas (IRC) | 0,00 | 0,00 |
| Imposto sobre o Valor Acrescentado (IVA) | 509,68 | 1 154,69 |
| Outros Impostos e Taxas | 0,00 | 0,00 |
| Total | 509,68 | 1 154,69 |
| Passivo | | |
| Imposto sobre o Rendimentos das Pessoas Coletivas (IRC) | 0,00 | 0,00 |
| Imposto sobre o Valor Acrescentado (IVA) | 9,20 | 0,00 |
| Imposto sobre o Rendimentos das Pessoas Singulares (IRS) | 829,75 | 443,13 |
| Segurança Social | 1 954,87 | 1 083,79 |
| Outros Impostos e Taxas | 43,10 | 27,29 |
| Total | 2 836,92 | 1 554,21 |

10.10 Outros Passivos Correntes

A rubrica "Outros passivos correntes" desdobra-se da seguinte forma:

| Descrição | 2022 | | 2021 | |
|---|--------------|------------------|--------------|------------------|
| | Não Corrente | Corrente | Não Corrente | Corrente |
| Pessoal | | | | |
| Remunerações a pagar | | 8 741,81 | | 6 649,67 |
| Cauções | 0,00 | | 0,00 | |
| Outras operações | | 0,00 | | 0,00 |
| Perdas por imparidade acumuladas | | 0,00 | | 0,00 |
| Fornecedores de Investimentos | | 5 300,00 | | 0,00 |
| Credores por acréscimo de gastos | | 11 851,05 | | 6 722,30 |
| Outros credores | | 1 038,50 | | 771,75 |
| Total | 0,00 | 26 931,36 | 0,00 | 14 143,72 |

10.11 Subsídios, doações e legados à exploração

A Entidade reconheceu, nos períodos de 2022 e 2021, os seguintes subsídios, doações, heranças e legados:

| Descrição | 2022 | 2021 |
|---|------------------|------------------|
| Subsídios do Estado e outros entes públicos | 18 104,06 | 27 941,60 |
| Subsídios de outras entidades | 3 000,00 | 5 000,00 |
| Doações e heranças | 62 243,44 | 65 419,63 |
| Legados | 0,00 | 0,00 |
| Total | 83 347,50 | 98 361,23 |

Os “Subsídios e Apoios do Governo” estão divulgados na Nota 7.

10.12 Fornecimentos e serviços externos

A repartição dos “Fornecimentos e serviços externos” nos períodos findos em 31 de dezembro de 2022 e de 2021, foi a seguinte:

| Descrição | 2022 | 2021 |
|------------------------------------|-------------------|------------------|
| Subcontratos | 0,00 | 0,00 |
| Serviços especializados | 15 565,74 | 13 355,36 |
| Materials | 1 786,72 | 2 504,92 |
| Energia e fluidos | 2 102,75 | 2 550,70 |
| Deslocações, estadas e transportes | 0,00 | 0,00 |
| Serviços diversos | 103 093,87 | 80 496,22 |
| Total | 122 549,08 | 98 907,20 |

10.13 Outros rendimentos

A rubrica de “Outros rendimentos” encontra-se dividida da seguinte forma:

| Descrição | 2022 | 2021 |
|--|-----------------|-----------------|
| Rendimentos Suplementares | 0,00 | 0,00 |
| Descontos de pronto pagamento obtidos | 0,00 | 0,00 |
| Recuperação de dívidas a receber | 0,00 | 0,00 |
| Ganhos em inventários | 0,00 | 0,00 |
| Rendimentos e ganhos em subsidiárias, associadas e empreendimentos conjuntos | 0,00 | 0,00 |
| Rendimentos e ganhos nos restantes ativos financeiros | 0,00 | 0,00 |
| Rendimentos e ganhos em investimentos não financeiros | 0,00 | 0,00 |
| Outros rendimentos e ganhos | 5 807,95 | 5 678,42 |
| Total | 5 807,95 | 5 678,42 |

10.14 Outros gastos

A rubrica de "Outros gastos" encontra-se dividida da seguinte forma:

| Descrição | 2022 | 2021 |
|---|-----------------|-----------------|
| Impostos | 870,20 | 95,00 |
| Descontos de pronto pagamento concedidos | 0,00 | 0,00 |
| Dívidas incobráveis | 0,00 | 0,00 |
| Perdas em inventários | 0,00 | 0,00 |
| Gastos e perdas em subsidiárias, associadas e empreendimentos conjuntos | 0,00 | 0,00 |
| Gastos e perdas nos restantes ativos financeiros | 0,00 | 0,00 |
| Gastos e perdas investimentos não financeiros | 0,00 | 0,00 |
| Outros Gastos e Perdas | 2 158,76 | 3 476,77 |
| Total | 3 028,96 | 3 571,77 |

10.15 Resultados Financeiros

Nos períodos de 2022 e 2021 foram reconhecidos os seguintes gastos e rendimentos relacionados com juros e similares:

| Descrição | 2022 | 2021 |
|--|---------------|---------------|
| Juros e gastos similares suportados | | |
| Juros suportados | 63,83 | 47,30 |
| Diferenças de câmbio desfavoráveis | 0,00 | 0,00 |
| Outros gastos e perdas de financiamento | 0,00 | 0,00 |
| Total | 63,83 | 47,30 |
| Juros e rendimentos similares obtidos | | |
| Juros obtidos | 0,00 | 0,00 |
| Dividendos obtidos | 0,00 | 0,00 |
| Outros Rendimentos similares | 0,00 | 0,00 |
| Total | 0,00 | 0,00 |
| Resultados Financeiros | -63,83 | -47,30 |

10.16 Acontecimentos após data de Balanço

Não são conhecidos à data quaisquer eventos subsequentes, com impacto significativo nas Demonstrações Financeiras de 31 de dezembro de 2022.

Após o encerramento do período, e até à elaboração do presente anexo, não se registaram outros factos suscetíveis de modificar a situação relevada nas contas.

As demonstrações financeiras para o período findo em 31 de dezembro de 2022 foram aprovadas pela Direção.

Viseu,

31 Janeiro 2023



O Contabilista Certificado
João Rui Loureiro Moita
 Contabilista Certificado
 N.º 84.657

BALANCETE ANTES DO
APURAMENTO DOS
RESULTADOS

| Conta | Descrição | Mensal | | | | Acumulado | | | |
|-------|---|-----------------|-----------------|-----------------|-----------------|---------------------|---------------------|-------------------|-------------------|
| | | Débito | Crédito | Saldo Débito | Saldo Crédito | Débito | Crédito | Saldo Débito | Saldo Crédito |
| 11 | Caixa | 0,00 | 0,00 | 0,00 | 0,00 | 116 673,16 | 116 673,16 | 0,00 | 0,00 |
| 12 | Depósitos à ordem | 0,00 | 0,00 | 0,00 | 0,00 | 236 006,27 | 198 658,60 | 37 347,67 | 0,00 |
| 21 | Clientes e Utentes | 0,00 | 0,00 | 0,00 | 0,00 | 65 553,42 | 54 176,62 | 11 376,80 | 0,00 |
| 22 | Fornecedores | 0,00 | 0,00 | 0,00 | 0,00 | 110 335,90 | 116 807,74 | 615,00 | 7 086,84 |
| 23 | Pessoal | 0,00 | 0,00 | 0,00 | 0,00 | 50 080,71 | 58 822,52 | 0,00 | 8 741,81 |
| 24 | Estado e outros entes públicos | 0,00 | 0,00 | 0,00 | 0,00 | 26 779,71 | 29 106,95 | 509,68 | 2 836,92 |
| 26 | Fundadores / patrocinadores/ doadores/ associados / membros | 0,00 | 0,00 | 0,00 | 0,00 | 0,00 | 963,70 | 0,00 | 963,70 |
| 27 | Outras contas a receber e a pagar | 0,00 | 0,00 | 0,00 | 0,00 | 638 531,48 | 65 331,08 | 591 389,95 | 18 189,55 |
| 28 | Diferimentos | 0,00 | 0,00 | 0,00 | 0,00 | 3 639,46 | 1 574,47 | 2 064,99 | 0,00 |
| 41 | Investimentos financeiros | 0,00 | 0,00 | 0,00 | 0,00 | 827,44 | 128,17 | 699,27 | 0,00 |
| 43 | Activos fixos tangíveis | 0,00 | 0,00 | 0,00 | 6 638,15 | 42 626,29 | 20 681,80 | 42 626,29 | 20 681,80 |
| 45 | Investimentos em curso | 0,00 | 0,00 | 0,00 | 0,00 | 6 244,05 | 0,00 | 6 244,05 | 0,00 |
| 56 | Resultados transitados | 0,00 | 0,00 | 0,00 | 0,00 | 0,00 | 35 193,67 | 0,00 | 35 193,67 |
| 59 | Outras variações nos fundos patrimoniais | 0,00 | 0,00 | 0,00 | 0,00 | 0,00 | 614 250,00 | 0,00 | 614 250,00 |
| 62 | Fornecimentos e serviços externos | 0,00 | 0,00 | 0,00 | 0,00 | 122 582,10 | 33,02 | 122 549,08 | 0,00 |
| 63 | Gastos com o Pessoal | 0,00 | 0,00 | 0,00 | 0,00 | 85 665,01 | 0,07 | 85 664,94 | 0,00 |
| 64 | Gastos de depreciação e de amortização | 6 638,15 | 0,00 | 6 638,15 | 0,00 | 6 638,15 | 0,00 | 6 638,15 | 0,00 |
| 66 | Perdas por reduções de justo valor | 0,00 | 0,00 | 0,00 | 0,00 | 5,81 | 0,00 | 5,81 | 0,00 |
| 68 | Outros gastos | 0,00 | 0,00 | 0,00 | 0,00 | 3 029,26 | 0,30 | 3 028,96 | 0,00 |
| 69 | Gastos de financiamento | 0,00 | 0,00 | 0,00 | 0,00 | 63,83 | 0,00 | 63,83 | 0,00 |
| 72 | Prestações de serviços | 0,00 | 0,00 | 0,00 | 0,00 | 0,00 | 113 724,73 | 0,00 | 113 724,73 |
| 75 | Subsídios, doações e legados à exploração | 0,00 | 0,00 | 0,00 | 0,00 | 0,00 | 83 347,50 | 0,00 | 83 347,50 |
| 78 | Outros rendimentos | 0,00 | 0,00 | 0,00 | 0,00 | 0,00 | 5 807,95 | 0,00 | 5 807,95 |
| 81 | Resultado líquido do período | 0,00 | 0,00 | 0,00 | 0,00 | 34 902,39 | 34 902,39 | 0,00 | 0,00 |
| | Totais | 6 638,15 | 6 638,15 | 6 638,15 | 6 638,15 | 1 550 184,44 | 1 550 184,44 | 910 824,47 | 910 824,47 |
| | SaldoGeral | | | | | | | | |

| Conta | Descrição | Mensal | | | | Acumulado | | | |
|---------|--|--------|---------|--------------|---------------|------------|------------|--------------|---------------|
| | | Débito | Crédito | Saldo Débito | Saldo Crédito | Débito | Crédito | Saldo Débito | Saldo Crédito |
| 11 | Caixa | 0,00 | 0,00 | 0,00 | 0,00 | 116 673,16 | 116 673,16 | 0,00 | 0,00 |
| 111 | Caixa | 0,00 | 0,00 | 0,00 | 0,00 | 2 455,71 | 2 455,71 | 0,00 | 0,00 |
| 112 | Recebimento de faturação | 0,00 | 0,00 | 0,00 | 0,00 | 114 144,95 | 114 144,95 | 0,00 | 0,00 |
| 118 | Cartão Multibanco | 0,00 | 0,00 | 0,00 | 0,00 | 72,50 | 72,50 | 0,00 | 0,00 |
| 12 | Depósitos à ordem | 0,00 | 0,00 | 0,00 | 0,00 | 236 006,27 | 198 658,60 | 37 347,67 | 0,00 |
| 121 | Montepio - 541.10.600524-5 | 0,00 | 0,00 | 0,00 | 0,00 | 219 760,52 | 188 403,57 | 31 356,95 | 0,00 |
| 122 | BPL-2-5914720-000-001 | 0,00 | 0,00 | 0,00 | 0,00 | 13 532,39 | 10 010,43 | 3 521,96 | 0,00 |
| 123 | Caixa Agrícola- 31.82.40334019796 | 0,00 | 0,00 | 0,00 | 0,00 | 2 713,36 | 244,60 | 2 468,76 | 0,00 |
| 21 | Clientes e Utentes | 0,00 | 0,00 | 0,00 | 0,00 | 65 553,42 | 54 176,62 | 11 376,80 | 0,00 |
| 211 | Clientes e utentes c/c | 0,00 | 0,00 | 0,00 | 0,00 | 65 553,42 | 54 176,62 | 11 376,80 | 0,00 |
| 2111 | Clientes gerais | 0,00 | 0,00 | 0,00 | 0,00 | 65 553,42 | 54 176,62 | 11 376,80 | 0,00 |
| 2111019 | APCV - Associação de Paralisia Cerebral de Viseu | 0,00 | 0,00 | 0,00 | 0,00 | 5 614,00 | 4 744,25 | 869,75 | 0,00 |
| 2111020 | UMT - Centro Deficientes Profundos Santo Estevão | 0,00 | 0,00 | 0,00 | 0,00 | 100,00 | 0,00 | 100,00 | 0,00 |
| 2111021 | Nutrofertil, Nutrição e Fertilizantes Lda | 0,00 | 0,00 | 0,00 | 0,00 | 1 750,00 | 1 750,00 | 0,00 | 0,00 |
| 2111024 | Município de Penalva do Castelo | 0,00 | 0,00 | 0,00 | 0,00 | 290,00 | 290,00 | 0,00 | 0,00 |
| 2111026 | Leonor Lourenço | 0,00 | 0,00 | 0,00 | 0,00 | 45,00 | 0,00 | 45,00 | 0,00 |
| 2111034 | Município de Viseu | 0,00 | 0,00 | 0,00 | 0,00 | 13 298,60 | 11 398,80 | 1 899,80 | 0,00 |
| 2111037 | APDEF | 0,00 | 0,00 | 0,00 | 0,00 | 120,00 | 0,00 | 120,00 | 0,00 |
| 2111038 | Quinta do Solar de Acediogo Agroturismo,Lda | 0,00 | 0,00 | 0,00 | 0,00 | 3 802,95 | 3 802,95 | 0,00 | 0,00 |
| 2111040 | Fundação Joaquim dos Santos | 0,00 | 0,00 | 0,00 | 0,00 | 3 922,75 | 3 221,50 | 701,25 | 0,00 |
| 2111044 | Associação Pais-em Rede Núcleo Beira Dão | 0,00 | 0,00 | 0,00 | 0,00 | 330,00 | 330,00 | 0,00 | 0,00 |
| 2111046 | Beatrice Martins Coelho | 0,00 | 0,00 | 0,00 | 0,00 | 94,50 | 94,50 | 0,00 | 0,00 |
| 2111048 | Município Mortágua | 0,00 | 0,00 | 0,00 | 0,00 | 5 445,00 | 5 445,00 | 0,00 | 0,00 |
| 2111050 | Cooperativa Vários | 0,00 | 0,00 | 0,00 | 0,00 | 3 037,50 | 2 212,50 | 825,00 | 0,00 |
| 2111051 | Lavoura Lusa soc. Agrícola, Lda | 0,00 | 0,00 | 0,00 | 0,00 | 11 250,00 | 7 500,00 | 3 750,00 | 0,00 |
| 2111052 | Faculdade de Motricidade Humana | 0,00 | 0,00 | 0,00 | 0,00 | 350,00 | 0,00 | 350,00 | 0,00 |
| 2111053 | Controlvet | 0,00 | 0,00 | 0,00 | 0,00 | 2 000,00 | 0,00 | 2 000,00 | 0,00 |
| 2111054 | Tomás Pereira Coimbra | 0,00 | 0,00 | 0,00 | 0,00 | 665,00 | 570,50 | 94,50 | 0,00 |
| 2111055 | Rodrigo Marques da Silva | 0,00 | 0,00 | 0,00 | 0,00 | 35,00 | 35,00 | 0,00 | 0,00 |
| 2111056 | Tomás Luis Loureiro Soares | 0,00 | 0,00 | 0,00 | 0,00 | 245,00 | 175,00 | 70,00 | 0,00 |

Balancete Geral

Data: 21-03-2023

(Valores em Euros)

Página: 2 de 9

| Conta | Descrição | Mensal | | | | Acumulado | | | |
|---------|---|--------|---------|--------------|---------------|------------|---------|--------------|---------------|
| | | Débito | Crédito | Saldo Débito | Saldo Crédito | Débito | Crédito | Saldo Débito | Saldo Crédito |
| 2111057 | José Carlos Rodrigo Macedo | 0,00 | 0,00 | 0,00 | 0,00 | 157,50 | 0,00 | 0,00 | 0,00 |
| 2111058 | Bianca Maneira Fernandes | 0,00 | 0,00 | 0,00 | 0,00 | 35,00 | 0,00 | 0,00 | 0,00 |
| 2111059 | Inês Paixão Gonçalves | 0,00 | 0,00 | 0,00 | 0,00 | 157,50 | 45,00 | 0,00 | 0,00 |
| 2111060 | Fidelidade Companhia de Seguros S.A. | 0,00 | 0,00 | 0,00 | 0,00 | 771,37 | 0,00 | 0,00 | 0,00 |
| 2111061 | Isaac Rafael Marques Palma | 0,00 | 0,00 | 0,00 | 0,00 | 110,00 | 0,00 | 0,00 | 0,00 |
| 2111062 | Gentextrovertida, Lda | 0,00 | 0,00 | 0,00 | 0,00 | 20,00 | 0,00 | 0,00 | 0,00 |
| 2111063 | Cáritas Diocesana de Viseu | 0,00 | 0,00 | 0,00 | 0,00 | 35,00 | 0,00 | 0,00 | 0,00 |
| 2111064 | Afonso Simões Cardoso | 0,00 | 0,00 | 0,00 | 0,00 | 27,50 | 0,00 | 0,00 | 0,00 |
| 2111065 | Santa Casa da Misericórdia de Castro Daire | 0,00 | 0,00 | 0,00 | 0,00 | 115,00 | 0,00 | 0,00 | 0,00 |
| 2111066 | Vicente de Sousa Viana | 0,00 | 0,00 | 0,00 | 0,00 | 1 092,50 | 165,50 | 0,00 | 0,00 |
| 2111067 | Santiago de Almeida Fonseca | 0,00 | 0,00 | 0,00 | 0,00 | 315,00 | 35,00 | 0,00 | 0,00 |
| 2111068 | André de Matos Santos | 0,00 | 0,00 | 0,00 | 0,00 | 140,00 | 0,00 | 0,00 | 0,00 |
| 2111069 | APPACDM- Estabelecimentos de Vila Pouca, SCD | 0,00 | 0,00 | 0,00 | 0,00 | 440,00 | 64,00 | 0,00 | 0,00 |
| 2111070 | Afonso Martins Coelho | 0,00 | 0,00 | 0,00 | 0,00 | 121,50 | 0,00 | 0,00 | 0,00 |
| 2111071 | Tomás Almeida Seixas | 0,00 | 0,00 | 0,00 | 0,00 | 263,25 | 0,00 | 0,00 | 0,00 |
| 2111072 | Clube Desportivo Tondela | 0,00 | 0,00 | 0,00 | 0,00 | 9 000,00 | 0,00 | 0,00 | 0,00 |
| 2111073 | Ema Margarida Couto Rodrigues | 0,00 | 0,00 | 0,00 | 0,00 | 60,00 | 35,00 | 0,00 | 0,00 |
| 2111074 | Samuel Mota Ribeiro | 0,00 | 0,00 | 0,00 | 0,00 | 90,00 | 0,00 | 0,00 | 0,00 |
| 2111075 | Leonor Sofia Matos Marcela | 0,00 | 0,00 | 0,00 | 0,00 | 207,00 | 207,00 | 0,00 | 0,00 |
| 22 | Fornecedores | 0,00 | 0,00 | 0,00 | 0,00 | 110 335,90 | 615,00 | 7 086,84 | 7 086,84 |
| 221 | Fornecedores c/c | 0,00 | 0,00 | 0,00 | 0,00 | 110 335,90 | 615,00 | 7 086,84 | 7 086,84 |
| 2211 | Fornecedores gerais | 0,00 | 0,00 | 0,00 | 0,00 | 110 335,90 | 615,00 | 7 086,84 | 7 086,84 |
| 2211001 | Agrobest, Lda | 0,00 | 0,00 | 0,00 | 0,00 | 5 454,00 | 0,00 | 0,00 | 0,00 |
| 2211004 | Papeliquidos, Lda | 0,00 | 0,00 | 0,00 | 0,00 | 868,51 | 0,00 | 0,00 | 0,00 |
| 2211007 | Viseugest, Lda. | 0,00 | 0,00 | 0,00 | 0,00 | 1 771,20 | 0,00 | 0,00 | 147,60 |
| 2211009 | Empreendimentos Turísticos Monte Belo | 0,00 | 0,00 | 0,00 | 0,00 | 51 660,00 | 0,00 | 0,00 | 0,00 |
| 2211011 | Amílcar Severino de Oliveira Lopes | 0,00 | 0,00 | 0,00 | 0,00 | 2 761,35 | 0,00 | 0,00 | 621,15 |
| 2211018 | Arménio Pereira Sousa - Com. Rep. Prod. Agrícolas | 0,00 | 0,00 | 0,00 | 0,00 | 2 498,91 | 0,00 | 0,00 | 0,00 |
| 2211021 | Seridóis, Publicidade e Artes Gráficas, Lda | 0,00 | 0,00 | 0,00 | 0,00 | 2 093,05 | 0,00 | 0,00 | 0,00 |
| 2211024 | Interprev - Segurança e Saúde do Trabalho, S.A. | 0,00 | 0,00 | 0,00 | 0,00 | 225,75 | 225,75 | 0,00 | 0,00 |
| 2211026 | Diogo Themudo - Serviços Veterinários | 0,00 | 0,00 | 0,00 | 0,00 | 393,98 | 393,98 | 0,00 | 0,00 |

Balancete Geral Reg. Exercício / 2022

Data: 21-03-2023

(Valores em Euros)

Página: 3 de 9

| Conta | Descrição | Mensal | | | Acumulado | | |
|---------|--|--------|---------|-------|-----------|---------|-----------|
| | | Débito | Crédito | Saldo | Débito | Crédito | Saldo |
| 2211031 | Fidelidade - Companhia de Seguros, SA | 0,00 | 0,00 | 0,00 | 6 122,41 | 0,00 | 0,00 |
| 2211032 | Vodafone | 0,00 | 0,00 | 0,00 | 1 218,85 | 0,00 | 118,85 |
| 2211034 | Copyvis | 0,00 | 0,00 | 0,00 | 261,17 | 0,00 | 0,00 |
| 2211037 | FUTURAINBOW | 0,00 | 0,00 | 0,00 | 400,00 | 0,00 | 0,00 |
| 2211042 | ALS LIFE SCIENCES PORTUGAL, S.A. | 0,00 | 0,00 | 0,00 | 0,00 | 0,00 | 141,27 |
| 2211043 | Gomes Equestre Artigos Hípicos Lda | 0,00 | 0,00 | 0,00 | 1 555,30 | 0,00 | 0,00 |
| 2211045 | EQUINUTRIÇÃO - Coffee & Go, Unip., Lda. | 0,00 | 0,00 | 0,00 | 5 927,00 | 0,00 | 440,52 |
| 2211048 | Martins & Pedro Machado, Lda | 0,00 | 0,00 | 0,00 | 7 011,00 | 0,00 | 922,50 |
| 2211053 | Germano Sousa & Filhos, Lda | 0,00 | 0,00 | 0,00 | 224,70 | 0,00 | 0,00 |
| 2211054 | Equinvest, Sociedad de Responsabilid, Lda- Sucursa | 0,00 | 0,00 | 0,00 | 52,91 | 0,00 | 0,00 |
| 2211055 | Tondelgráfica- Artes Gráficas, Lda | 0,00 | 0,00 | 0,00 | 455,11 | 0,00 | 23,99 |
| 2211056 | CDT- Equipamentos Desportivos, Lda | 0,00 | 0,00 | 0,00 | 1 011,06 | 0,00 | 0,00 |
| 2211057 | João Ribeiro Teixeira | 0,00 | 0,00 | 0,00 | 0,00 | 0,00 | 130,00 |
| 2211059 | José Sidónio Teixeira Moraes | 0,00 | 0,00 | 0,00 | 9 368,80 | 0,00 | 1 660,38 |
| 2211060 | HR Protecção SA | 0,00 | 0,00 | 0,00 | 76,83 | 0,00 | 0,00 |
| 2211061 | Equi Porto- Anigos de Equitação, Lda | 0,00 | 0,00 | 0,00 | 129,58 | 0,00 | 0,00 |
| 2211063 | Ribaltimpério, Construção Unipessoal, Lda | 0,00 | 0,00 | 0,00 | 2 704,03 | 0,00 | 0,00 |
| 2211065 | bestravel-Forumlogy- Viagens de Turismo, Lda | 0,00 | 0,00 | 0,00 | 2 892,50 | 0,00 | 0,00 |
| 2211067 | Antichama, Lda | 0,00 | 0,00 | 0,00 | 146,37 | 0,00 | 0,00 |
| 2211073 | Transportes S Fernandes & Fernandes | 0,00 | 0,00 | 0,00 | 615,00 | 615,00 | 0,00 |
| 2211074 | Manuel Rui Azinhais Nabeiro, Lda | 0,00 | 0,00 | 0,00 | 466,14 | 0,00 | 42,31 |
| 2211075 | Macoteivas, Lda | 0,00 | 0,00 | 0,00 | 143,05 | 0,00 | 0,00 |
| 2211076 | Equipara, Lda | 0,00 | 0,00 | 0,00 | 49,20 | 0,00 | 0,00 |
| 2211077 | UDIPSS União Distrital ds IPSS | 0,00 | 0,00 | 0,00 | 64,00 | 0,00 | 0,00 |
| 2211078 | Truly Control, Lda | 0,00 | 0,00 | 0,00 | 246,00 | 0,00 | 0,00 |
| 2211079 | Limpa Canal- Soluções Ecológicas, Lda | 0,00 | 0,00 | 0,00 | 0,00 | 0,00 | 1 465,87 |
| 2211080 | Cereales y Piensos Duran, S.L | 0,00 | 0,00 | 0,00 | 1 880,00 | 0,00 | 782,00 |
| 2211081 | Ano- Sistemas de Informática e Serviços, Lda | 0,00 | 0,00 | 0,00 | 0,00 | 0,00 | 590,40 |
| 2211082 | Lusitania, Companhia de Seguros, S.A. | 0,00 | 0,00 | 0,00 | 19,87 | 0,00 | 0,00 |
| 2211083 | Alexandra Maria de Melo B. Monteiro | 0,00 | 0,00 | 0,00 | 189,42 | 0,00 | 0,00 |
| 23 | Pessoal | 0,00 | 0,00 | 0,00 | 50 080,71 | 0,00 | 58 822,52 |
| | | | | | | | 8 741,81 |

Balancete Geral

Reg. Exercício / 2022

Data: 21-03-2023

(Valores em Euros)

Página: 4 de 9

| Conta | Descrição | Mensal | | | Acumulado | | | | |
|--------|--|--------|---------|--------------|---------------|------------|---------|--------------|---------------|
| | | Débito | Crédito | Saldo Débito | Saldo Crédito | Débito | Crédito | Saldo Débito | Saldo Crédito |
| 231 | Remunerações a pagar | 0,00 | 0,00 | 0,00 | 0,00 | 50 080,71 | 0,00 | 58 822,52 | 8 741,81 |
| 2312 | Ao pessoal | 0,00 | 0,00 | 0,00 | 0,00 | 50 080,71 | 0,00 | 58 822,52 | 8 741,81 |
| 24 | Estado e outros entes públicos | 0,00 | 0,00 | 0,00 | 0,00 | 26 779,71 | 0,00 | 29 106,95 | 2 836,92 |
| 242 | Retenção de impostos sobre rendimentos | 0,00 | 0,00 | 0,00 | 0,00 | 5 732,26 | 0,00 | 6 562,01 | 829,75 |
| 2421 | Trabalho dependente | 0,00 | 0,00 | 0,00 | 0,00 | 5 570,00 | 0,00 | 6 230,00 | 660,00 |
| 2422 | Trabalho Independente | 0,00 | 0,00 | 0,00 | 0,00 | 162,26 | 0,00 | 332,01 | 169,75 |
| 243 | Imposto sobre o valor acrescentado (IVA) | 0,00 | 0,00 | 0,00 | 0,00 | 1 737,97 | 0,00 | 1 237,49 | 9,20 |
| 2433 | IVA - Liquidação | 0,00 | 0,00 | 0,00 | 0,00 | 27,60 | 0,00 | 27,60 | 0,00 |
| 24331 | IVA - Liquidado- Operações Gerais | 0,00 | 0,00 | 0,00 | 0,00 | 27,60 | 0,00 | 27,60 | 0,00 |
| 243314 | IVA- Intracomunitário | 0,00 | 0,00 | 0,00 | 0,00 | 27,60 | 0,00 | 27,60 | 0,00 |
| 2435 | IVA - Apuramento | 0,00 | 0,00 | 0,00 | 0,00 | 27,60 | 0,00 | 27,60 | 0,00 |
| 24351 | Apuramento | 0,00 | 0,00 | 0,00 | 0,00 | 27,60 | 0,00 | 27,60 | 0,00 |
| 2436 | IVA - A pagar | 0,00 | 0,00 | 0,00 | 0,00 | 18,40 | 0,00 | 27,60 | 9,20 |
| 2438 | IVA - Reembolsos pedidos | 0,00 | 0,00 | 0,00 | 0,00 | 1 664,37 | 0,00 | 1 154,69 | 0,00 |
| 245 | Contribuições para a Segurança Social | 0,00 | 0,00 | 0,00 | 0,00 | 18 826,88 | 0,00 | 20 781,75 | 1 954,87 |
| 247 | Fundos de Compensação | 0,00 | 0,00 | 0,00 | 0,00 | 482,60 | 0,00 | 525,70 | 43,10 |
| 26 | Fundadores / patrocinadores/ doadores/ associados / membros | 0,00 | 0,00 | 0,00 | 0,00 | 0,00 | 0,00 | 963,70 | 963,70 |
| 261 | Fundadores/associados/membros - Em curso | 0,00 | 0,00 | 0,00 | 0,00 | 0,00 | 0,00 | 963,70 | 963,70 |
| 26102 | Joana Patrícia Marques Coimbra | 0,00 | 0,00 | 0,00 | 0,00 | 0,00 | 0,00 | 963,70 | 963,70 |
| 27 | Outras contas a receber e a pagar | 0,00 | 0,00 | 0,00 | 0,00 | 638 531,48 | 0,00 | 65 331,08 | 18 189,55 |
| 271 | Fornecedores de investimentos | 0,00 | 0,00 | 0,00 | 0,00 | 3 345,00 | 0,00 | 8 645,00 | 5 300,00 |
| 2711 | Fornecedores de investimentos - contas gerais | 0,00 | 0,00 | 0,00 | 0,00 | 3 345,00 | 0,00 | 8 645,00 | 5 300,00 |
| 271108 | Arménio Pereira Sousa, Lda | 0,00 | 0,00 | 0,00 | 0,00 | 7 179,66 | 0,00 | 19 030,71 | 11 851,05 |
| 272 | Devedores e credores por acréscimos (periodização económica) | 0,00 | 0,00 | 0,00 | 0,00 | 7 179,66 | 0,00 | 19 030,71 | 11 851,05 |
| 2722 | Credores por acréscimos de gastos | 0,00 | 0,00 | 0,00 | 0,00 | 7 130,18 | 0,00 | 18 920,16 | 11 789,98 |
| 27222 | Remunerações a liquidar | 0,00 | 0,00 | 0,00 | 0,00 | 49,48 | 0,00 | 110,55 | 61,07 |
| 27223 | Comunicações | 0,00 | 0,00 | 0,00 | 0,00 | 628 006,82 | 0,00 | 37 655,37 | 1 038,50 |
| 278 | Outros devedores e credores | 0,00 | 0,00 | 0,00 | 0,00 | 1 000,00 | 0,00 | 1 671,75 | 671,75 |
| 27807 | Município de Viseu - Protocolo | 0,00 | 0,00 | 0,00 | 0,00 | 340,00 | 0,00 | 0,00 | 0,00 |
| 27816 | Inês Carolina Correia Oliveira | 0,00 | 0,00 | 0,00 | 0,00 | 2 500,00 | 0,00 | 1 800,00 | 0,00 |
| 27818 | Recebimentos de curso de formação | 0,00 | 0,00 | 0,00 | 0,00 | 0,00 | 0,00 | 0,00 | 0,00 |

Balancete Geral

Reg. Exercício / 2022

Data: 21-03-2023

Página: 5 de 9

(Valores em Euros)

| Conta | Descrição | Mensal | | | Acumulado | | |
|-------|--|--------|----------|-------|------------|-----------|------------|
| | | Débito | Crédito | Saldo | Débito | Crédito | Saldo |
| 27829 | Fátima Alexandra Morais Rachinhas | 0,00 | 0,00 | 0,00 | 3 377,00 | 3 041,00 | 336,00 |
| 27830 | Outros | 0,00 | 0,00 | 0,00 | 763,95 | 0,00 | 763,95 |
| 27831 | José Macedo Tomás- 229146600 | 0,00 | 0,00 | 0,00 | 399,62 | 399,62 | 0,00 |
| 27832 | António José Marques de Matos Almeida | 0,00 | 0,00 | 0,00 | 550,00 | 550,00 | 0,00 |
| 27833 | Ana Margarida Mendes Simões- 227749030 | 0,00 | 0,00 | 0,00 | 465,00 | 465,00 | 0,00 |
| 27834 | Ana Cristina Neves Afonso | 0,00 | 0,00 | 0,00 | 420,00 | 735,00 | 0,00 |
| 27835 | Ana Cardoso Ferreira Mendes- 147159360 | 0,00 | 0,00 | 0,00 | 697,50 | 697,50 | 0,00 |
| 27837 | Ana Margarida Sampaio e Melo Pereira-222801662 | 0,00 | 0,00 | 0,00 | 75,00 | 75,00 | 0,00 |
| 27838 | Susana Margarida Gouveia Loureiro | 0,00 | 0,00 | 0,00 | 168,75 | 168,75 | 0,00 |
| 27839 | Mariana Alves Cortez- 233877894 | 0,00 | 0,00 | 0,00 | 0,00 | 51,75 | 0,00 |
| 27840 | Município de Viseu- Protocolo Construção CAO | 0,00 | 0,00 | 0,00 | 100 000,00 | 25 000,00 | 75 000,00 |
| 27841 | Apoio BPI e da Fundação "la Caixa" | 0,00 | 0,00 | 0,00 | 3 000,00 | 3 000,00 | 0,00 |
| 27842 | PARES-3º G- ISS, IP | 0,00 | 0,00 | 0,00 | 514 250,00 | 0,00 | 514 250,00 |
| 28 | Diferimentos | 0,00 | 0,00 | 0,00 | 3 639,46 | 1 574,47 | 2 064,99 |
| 281 | Gastos a reconhecer | 0,00 | 0,00 | 0,00 | 3 639,46 | 1 574,47 | 2 064,99 |
| 2811 | Seguros | 0,00 | 0,00 | 0,00 | 3 289,46 | 1 574,47 | 1 714,99 |
| 28111 | Acidentes de Trabalho | 0,00 | 0,00 | 0,00 | 821,30 | 295,47 | 525,83 |
| 28112 | Seguros Diversos | 0,00 | 0,00 | 0,00 | 2 468,16 | 1 279,00 | 1 189,16 |
| 2813 | Rolos de Feno em armazém | 0,00 | 0,00 | 0,00 | 350,00 | 0,00 | 350,00 |
| 41 | Investimentos financeiros | 0,00 | 0,00 | 0,00 | 827,44 | 128,17 | 699,27 |
| 415 | Outros investimentos financeiros | 0,00 | 0,00 | 0,00 | 827,44 | 128,17 | 699,27 |
| 4158 | Outros | 0,00 | 0,00 | 0,00 | 827,44 | 128,17 | 699,27 |
| 43 | Activos fixos tangíveis | 0,00 | 6 638,15 | 0,00 | 42 626,29 | 20 681,80 | 42 626,29 |
| 433 | Outros activos fixos tangíveis | 0,00 | 6 638,15 | 0,00 | 42 626,29 | 20 681,80 | 42 626,29 |
| 4332 | Edifícios e outras construções | 0,00 | 0,00 | 0,00 | 8 097,13 | 0,00 | 8 097,13 |
| 4333 | Equipamento básico | 0,00 | 0,00 | 0,00 | 19 518,91 | 0,00 | 19 518,91 |
| 4334 | Equipamento de transporte | 0,00 | 0,00 | 0,00 | 8 210,25 | 0,00 | 8 210,25 |
| 4336 | Equipamentos biológicos | 0,00 | 0,00 | 0,00 | 6 800,00 | 0,00 | 6 800,00 |
| 4338 | Depreciações acumuladas | 0,00 | 6 638,15 | 0,00 | 0,00 | 20 681,80 | 0,00 |
| 43382 | Edifícios e outras construções | 0,00 | 1 348,98 | 0,00 | 0,00 | 2 697,96 | 0,00 |
| 43383 | Equipamento básico | 0,00 | 2 514,24 | 0,00 | 0,00 | 9 011,48 | 0,00 |

Balancete Geral

Data: 21-03-2023

(Valores em Euros)

Página: 6 de 9

| Conta | Descrição | Mensal | | | | Acumulado | | | |
|---------|--|--------|----------|--------------|---------------|------------|------------|--------------|---------------|
| | | Débito | Crédito | Saldo Débito | Saldo Crédito | Débito | Crédito | Saldo Débito | Saldo Crédito |
| 43384 | Equipamento de transporte | 0,00 | 1 642,05 | 0,00 | 1 642,05 | 0,00 | 4 789,31 | 3,00 | 4 789,31 |
| 43386 | Equipamentos biológicos | 0,00 | 1 132,88 | 0,00 | 1 132,88 | 0,00 | 4 183,05 | 3,00 | 4 183,05 |
| 45 | Investimentos em curso | 0,00 | 0,00 | 0,00 | 0,00 | 6 244,05 | 0,00 | 6 244,05 | 0,00 |
| 453 | Activos fixos tangíveis em curso | 0,00 | 0,00 | 0,00 | 0,00 | 6 244,05 | 0,00 | 6 244,05 | 0,00 |
| 4531 | Projeto | 0,00 | 0,00 | 0,00 | 0,00 | 6 244,05 | 0,00 | 6 244,05 | 0,00 |
| 56 | Resultados transitados | 0,00 | 0,00 | 0,00 | 0,00 | 0,00 | 35 193,67 | 3,00 | 35 193,67 |
| 59 | Outras variações nos fundos patrimoniais | 0,00 | 0,00 | 0,00 | 0,00 | 0,00 | 614 250,00 | 3,00 | 614 250,00 |
| 593 | Subsídios | 0,00 | 0,00 | 0,00 | 0,00 | 0,00 | 614 250,00 | 3,00 | 614 250,00 |
| 5931 | Subsídios atribuídos | 0,00 | 0,00 | 0,00 | 0,00 | 0,00 | 614 250,00 | 3,00 | 614 250,00 |
| 593101 | Município de Viseu- Protocolo Construção CAO | 0,00 | 0,00 | 0,00 | 0,00 | 0,00 | 100 000,00 | 3,00 | 100 000,00 |
| 593102 | PARES 3.0 | 0,00 | 0,00 | 0,00 | 0,00 | 0,00 | 514 250,00 | 3,00 | 514 250,00 |
| 5931021 | Infraestruturas | 0,00 | 0,00 | 0,00 | 0,00 | 0,00 | 485 000,00 | 0,00 | 485 000,00 |
| 5931022 | Equipamento | 0,00 | 0,00 | 0,00 | 0,00 | 0,00 | 22 500,00 | 0,00 | 22 500,00 |
| 5931024 | Fiscalização | 0,00 | 0,00 | 0,00 | 0,00 | 0,00 | 6 750,00 | 0,00 | 6 750,00 |
| 62 | Fornecimentos e serviços externos | 0,00 | 0,00 | 0,00 | 0,00 | 122 582,10 | 33,02 | 122 549,08 | 0,00 |
| 622 | Serviços especializados | 0,00 | 0,00 | 0,00 | 0,00 | 15 573,24 | 7,50 | 15 565,74 | 0,00 |
| 6221 | Trabalhos especializados | 0,00 | 0,00 | 0,00 | 0,00 | 2 914,08 | 0,00 | 2 914,08 | 0,00 |
| 6222 | Publicidade e propoganda | 0,00 | 0,00 | 0,00 | 0,00 | 2 045,04 | 0,00 | 2 045,04 | 0,00 |
| 6223 | Vigilância e segurança | 0,00 | 0,00 | 0,00 | 0,00 | 146,37 | 0,00 | 146,37 | 0,00 |
| 6224 | Honorários | 0,00 | 0,00 | 0,00 | 0,00 | 6 276,25 | 0,00 | 6 276,25 | 0,00 |
| 62241 | Honorários - Prestações de Serviços | 0,00 | 0,00 | 0,00 | 0,00 | 6 276,25 | 0,00 | 6 276,25 | 0,00 |
| 6225 | Comissões | 0,00 | 0,00 | 0,00 | 0,00 | 453,95 | 7,50 | 446,45 | 0,00 |
| 6226 | Conservação e reparação | 0,00 | 0,00 | 0,00 | 0,00 | 3 737,55 | 0,00 | 3 737,55 | 0,00 |
| 623 | Materiais | 0,00 | 0,00 | 0,00 | 0,00 | 1 786,72 | 0,00 | 1 786,72 | 0,00 |
| 6231 | Ferramentas e utensílios de desgaste rápido | 0,00 | 0,00 | 0,00 | 0,00 | 1 501,56 | 0,00 | 1 501,56 | 0,00 |
| 6233 | Material de escritório | 0,00 | 0,00 | 0,00 | 0,00 | 261,17 | 0,00 | 261,17 | 0,00 |
| 6234 | Artigos para oferta | 0,00 | 0,00 | 0,00 | 0,00 | 23,99 | 0,00 | 23,99 | 0,00 |
| 624 | Energia e fluidos | 0,00 | 0,00 | 0,00 | 0,00 | 2 102,75 | 0,00 | 2 102,75 | 0,00 |
| 6242 | Combustíveis | 0,00 | 0,00 | 0,00 | 0,00 | 2 102,75 | 0,00 | 2 102,75 | 0,00 |
| 626 | Serviços diversos | 0,00 | 0,00 | 0,00 | 0,00 | 103 119,39 | 25,52 | 103 093,87 | 0,00 |
| 6261 | Rendas e alugueres | 0,00 | 0,00 | 0,00 | 0,00 | 51 660,00 | 0,00 | 51 660,00 | 0,00 |

Balancete Geral

Reg. Exercício / 2022

Data: 21-03-2023

(Valores em Euros)

Página: 7 de 9

| Conta | Descrição | Mensal | | | | Acumulado | | | |
|--------|--|----------|---------|--------------|---------------|-----------|---------|--------------|---------------|
| | | Débito | Crédito | Saldo Débito | Saldo Crédito | Débito | Crédito | Saldo Débito | Saldo Crédito |
| 6262 | Comunicação | 0,00 | 0,00 | 0,00 | 0,00 | 1 268,78 | 0,00 | 1 268,78 | 0,00 |
| 6263 | Seguros | 0,00 | 0,00 | 0,00 | 0,00 | 3 026,82 | 25,52 | 3 001,30 | 0,00 |
| 6265 | Contencioso e notariado | 0,00 | 0,00 | 0,00 | 0,00 | 473,55 | 0,00 | 473,55 | 0,00 |
| 6266 | Despesas de representação | 0,00 | 0,00 | 0,00 | 0,00 | 364,05 | 0,00 | 364,05 | 0,00 |
| 6267 | Limpeza, higiene e conforto | 0,00 | 0,00 | 0,00 | 0,00 | 749,79 | 0,00 | 749,79 | 0,00 |
| 6268 | Outros serviços | 0,00 | 0,00 | 0,00 | 0,00 | 45 576,40 | 0,00 | 45 576,40 | 0,00 |
| 62681 | Tratamentos de Cavalos | 0,00 | 0,00 | 0,00 | 0,00 | 38 188,80 | 0,00 | 38 188,80 | 0,00 |
| 626811 | Ferração | 0,00 | 0,00 | 0,00 | 0,00 | 2 761,35 | 0,00 | 2 761,35 | 0,00 |
| 626812 | Alimentação | 0,00 | 0,00 | 0,00 | 0,00 | 24 952,18 | 0,00 | 24 952,18 | 0,00 |
| 626813 | Serrim/Serradura | 0,00 | 0,00 | 0,00 | 0,00 | 7 933,50 | 0,00 | 7 933,50 | 0,00 |
| 626814 | Encargos de Saúde | 0,00 | 0,00 | 0,00 | 0,00 | 534,71 | 0,00 | 534,71 | 0,00 |
| 626815 | Artigos de Equitação | 0,00 | 0,00 | 0,00 | 0,00 | 2 007,06 | 0,00 | 2 007,06 | 0,00 |
| 62682 | Consumos/Eventos desportivos | 0,00 | 0,00 | 0,00 | 0,00 | 4 313,40 | 0,00 | 4 313,40 | 0,00 |
| 62684 | Tratamento de resíduos | 0,00 | 0,00 | 0,00 | 0,00 | 2 037,07 | 0,00 | 2 037,07 | 0,00 |
| 62689 | Outros | 0,00 | 0,00 | 0,00 | 0,00 | 1 037,13 | 0,00 | 1 037,13 | 0,00 |
| 63 | Gastos com o Pessoal | 0,00 | 0,00 | 0,00 | 0,00 | 85 665,01 | 0,07 | 85 664,94 | 0,00 |
| 632 | Remunerações do pessoal | 0,00 | 0,00 | 0,00 | 0,00 | 68 419,82 | 0,00 | 68 419,82 | 0,00 |
| 6321 | Vencimento | 0,00 | 0,00 | 0,00 | 0,00 | 58 371,39 | 0,00 | 58 371,39 | 0,00 |
| 6322 | Remunerações Adicionais | 0,00 | 0,00 | 0,00 | 0,00 | 10 048,43 | 0,00 | 10 048,43 | 0,00 |
| 63221 | Subsídios de Alimentação | 0,00 | 0,00 | 0,00 | 0,00 | 5 456,88 | 0,00 | 5 456,88 | 0,00 |
| 63224 | Bolsa de Estágio | 0,00 | 0,00 | 0,00 | 0,00 | 4 591,55 | 0,00 | 4 591,55 | 0,00 |
| 635 | Encargos sobre remunerações | 0,00 | 0,00 | 0,00 | 0,00 | 14 075,68 | 0,07 | 14 075,61 | 0,00 |
| 6351 | Segurança Social | 0,00 | 0,00 | 0,00 | 0,00 | 14 040,79 | 0,07 | 14 040,72 | 0,00 |
| 6352 | Fundo de Garantia e Compensação do Trabalho | 0,00 | 0,00 | 0,00 | 0,00 | 34,89 | 0,00 | 34,89 | 0,00 |
| 636 | Seguros de acidentes no trabalho e doenças profissionais | 0,00 | 0,00 | 0,00 | 0,00 | 2 410,96 | 0,00 | 2 410,96 | 0,00 |
| 638 | Outros gastos com o pessoal | 0,00 | 0,00 | 0,00 | 0,00 | 758,55 | 0,00 | 758,55 | 0,00 |
| 6381 | Formação | 0,00 | 0,00 | 0,00 | 0,00 | 400,00 | 0,00 | 400,00 | 0,00 |
| 6386 | Medicina, Higiene e Segurança no Trabalho | 0,00 | 0,00 | 0,00 | 0,00 | 358,55 | 0,00 | 358,55 | 0,00 |
| 64 | Gastos de depreciação e de amortização | 6 638,15 | 0,00 | 6 638,15 | 0,00 | 6 638,15 | 0,00 | 6 638,15 | 0,00 |
| 642 | Activos fixos tangíveis | 6 638,15 | 0,00 | 6 638,15 | 0,00 | 6 638,15 | 0,00 | 6 638,15 | 0,00 |
| 6422 | Edifícios e outras construções | 1 348,98 | 0,00 | 1 348,98 | 0,00 | 1 348,98 | 0,00 | 1 348,98 | 0,00 |

| Conta | Descrição | Mensal | | | | Acumulado | | | |
|--------|--|----------|---------|--------------|---------------|-----------|------------|--------------|---------------|
| | | Débito | Crédito | Saldo Débito | Saldo Crédito | Débito | Crédito | Saldo Débito | Saldo Crédito |
| 6423 | Equipamento básico | 2 514,24 | 0,00 | 2 514,24 | 0,00 | 2 514,24 | 0,00 | 2 514,24 | 0,00 |
| 6424 | Equipamento de transporte | 1 642,05 | 0,00 | 1 642,05 | 0,00 | 1 642,05 | 0,00 | 1 642,05 | 0,00 |
| 6426 | Equipamentos biológicos | 1 132,88 | 0,00 | 1 132,88 | 0,00 | 1 132,88 | 0,00 | 1 132,88 | 0,00 |
| 66 | Perdas por reduções de justo valor | 0,00 | 0,00 | 0,00 | 0,00 | 5,81 | 0,00 | 5,81 | 0,00 |
| 662 | Em investimentos financeiros | 0,00 | 0,00 | 0,00 | 0,00 | 5,81 | 0,00 | 5,81 | 0,00 |
| 68 | Outros gastos | 0,00 | 0,00 | 0,00 | 0,00 | 3 029,26 | 0,30 | 3 028,96 | 0,00 |
| 681 | Impostos | 0,00 | 0,00 | 0,00 | 0,00 | 870,50 | 0,30 | 870,20 | 0,00 |
| 6812 | Impostos indirectos: | 0,00 | 0,00 | 0,00 | 0,00 | 13,00 | 0,30 | 12,70 | 0,00 |
| 68123 | Imposto de selo | 0,00 | 0,00 | 0,00 | 0,00 | 13,00 | 0,30 | 12,70 | 0,00 |
| 6813 | Taxas | 0,00 | 0,00 | 0,00 | 0,00 | 857,50 | 0,00 | 857,50 | 0,00 |
| 688 | Outros | 0,00 | 0,00 | 0,00 | 0,00 | 2 158,76 | 0,00 | 2 158,76 | 0,00 |
| 6881 | Correcções relativas a períodos anteriores | 0,00 | 0,00 | 0,00 | 0,00 | 2 079,30 | 0,00 | 2 079,30 | 0,00 |
| 6883 | Quotizações | 0,00 | 0,00 | 0,00 | 0,00 | 64,00 | 0,00 | 64,00 | 0,00 |
| 6888 | Outros não especificados | 0,00 | 0,00 | 0,00 | 0,00 | 15,46 | 0,00 | 15,46 | 0,00 |
| 688809 | Outros | 0,00 | 0,00 | 0,00 | 0,00 | 15,46 | 0,00 | 15,46 | 0,00 |
| 69 | Gastos de financiamento | 0,00 | 0,00 | 0,00 | 0,00 | 63,83 | 0,00 | 63,83 | 0,00 |
| 691 | Juros suportados | 0,00 | 0,00 | 0,00 | 0,00 | 63,83 | 0,00 | 63,83 | 0,00 |
| 6918 | Outros juros | 0,00 | 0,00 | 0,00 | 0,00 | 63,83 | 0,00 | 63,83 | 0,00 |
| 72 | Prestações de serviços | 0,00 | 0,00 | 0,00 | 0,00 | 0,00 | 113 724,73 | 0,00 | 113 724,73 |
| 725 | Serviços secundários | 0,00 | 0,00 | 0,00 | 0,00 | 0,00 | 113 724,73 | 0,00 | 113 724,73 |
| 72501 | Equitação Terapeutica/Amb | 0,00 | 0,00 | 0,00 | 0,00 | 0,00 | 6 316,00 | 0,00 | 6 316,00 |
| 72502 | Equitação Desportiva | 0,00 | 0,00 | 0,00 | 0,00 | 0,00 | 53 559,50 | 0,00 | 53 559,50 |
| 72503 | Equitação Terapêutica | 0,00 | 0,00 | 0,00 | 0,00 | 0,00 | 36 926,48 | 0,00 | 36 926,48 |
| 72505 | Seguro | 0,00 | 0,00 | 0,00 | 0,00 | 0,00 | 885,00 | 0,00 | 885,00 |
| 72508 | Estrume de Cavallo | 0,00 | 0,00 | 0,00 | 0,00 | 0,00 | 1 750,00 | 0,00 | 1 750,00 |
| 72511 | Consultas de desenvolvimento | 0,00 | 0,00 | 0,00 | 0,00 | 0,00 | 225,00 | 0,00 | 225,00 |
| 72512 | Terapias Sensoriais | 0,00 | 0,00 | 0,00 | 0,00 | 0,00 | 6 201,75 | 0,00 | 6 201,75 |
| 72513 | Terapia da fala | 0,00 | 0,00 | 0,00 | 0,00 | 0,00 | 5 424,50 | 0,00 | 5 424,50 |
| 72514 | Consultas de Psicologia | 0,00 | 0,00 | 0,00 | 0,00 | 0,00 | 976,50 | 0,00 | 976,50 |
| 72599 | Outros | 0,00 | 0,00 | 0,00 | 0,00 | 0,00 | 1 460,00 | 0,00 | 1 460,00 |
| 75 | Subsídios, doações e legados à exploração | 0,00 | 0,00 | 0,00 | 0,00 | 0,00 | 83 347,50 | 0,00 | 83 347,50 |

| Conta | Descrição | Mensal | | | | Acumulado | | | |
|-------------|---|----------|----------|--------------|---------------|--------------|--------------|--------------|---------------|
| | | Débito | Crédito | Saldo Débito | Saldo Crédito | Débito | Crédito | Saldo Débito | Saldo Crédito |
| 751 | Subsídios das Entidades Públicas | 0,00 | 0,00 | 0,00 | 0,00 | 0,00 | 0,00 | 0,00 | 18 104,06 |
| 7515 | Autorquias | 0,00 | 0,00 | 0,00 | 0,00 | 0,00 | 0,00 | 0,00 | 1 000,00 |
| 7516 | Instituto Português de Desporto Juventude | 0,00 | 0,00 | 0,00 | 0,00 | 0,00 | 0,00 | 0,00 | 6 000,00 |
| 7518 | IEFP-Instituto de Emprego e Formação Profissional | 0,00 | 0,00 | 0,00 | 0,00 | 0,00 | 0,00 | 0,00 | 11 104,06 |
| 752 | Subsídios de outras entidades | 0,00 | 0,00 | 0,00 | 0,00 | 0,00 | 0,00 | 0,00 | 3 000,00 |
| 75201 | BPI- Fundação " la Caixa" | 0,00 | 0,00 | 0,00 | 0,00 | 0,00 | 0,00 | 0,00 | 3 000,00 |
| 753 | Doações e heranças | 0,00 | 0,00 | 0,00 | 0,00 | 0,00 | 0,00 | 0,00 | 62 243,44 |
| 7531 | Doações | 0,00 | 0,00 | 0,00 | 0,00 | 0,00 | 0,00 | 0,00 | 62 243,44 |
| 75311 | Em Dinheiro | 0,00 | 0,00 | 0,00 | 0,00 | 0,00 | 0,00 | 0,00 | 62 243,44 |
| 78 | Outros rendimentos | 0,00 | 0,00 | 0,00 | 0,00 | 0,00 | 0,00 | 0,00 | 5 807,95 |
| 788 | Outros | 0,00 | 0,00 | 0,00 | 0,00 | 0,00 | 0,00 | 0,00 | 5 807,95 |
| 7881 | Correcções relativas a períodos anteriores | 0,00 | 0,00 | 0,00 | 0,00 | 0,00 | 0,00 | 0,00 | 526,74 |
| 7888 | Outros não especificados | 0,00 | 0,00 | 0,00 | 0,00 | 0,00 | 0,00 | 0,00 | 5 281,21 |
| 788802 | Consignação de IRS e IVA | 0,00 | 0,00 | 0,00 | 0,00 | 0,00 | 0,00 | 0,00 | 4 635,54 |
| 788899 | Outros | 0,00 | 0,00 | 0,00 | 0,00 | 0,00 | 0,00 | 0,00 | 645,67 |
| 81 | Resultado líquido do período | 0,00 | 0,00 | 0,00 | 0,00 | 34 902,39 | 0,00 | 34 902,39 | 0,00 |
| 818 | Resultado líquido | 0,00 | 0,00 | 0,00 | 0,00 | 34 902,39 | 0,00 | 34 902,39 | 0,00 |
| Totais | | 6 638,15 | 6 638,15 | 6 638,15 | 6 638,15 | 1 550 184,44 | 1 550 184,44 | 910 824,47 | 910 824,47 |
| Saldo Geral | | | | | | | | | |

BALANCETE DEPOIS DO
APURAMENTO DE
RESULTADOS

Balancete de Razão Resultados / 2022

Data: 21-03-2023

(Valores em Euros)

Página: 1 de 1

| Conta | Descrição | Mensal | | | | Acumulado | | | |
|-------|---|------------|------------|--------------|---------------|--------------|--------------|--------------|---------------|
| | | Débito | Crédito | Saldo Débito | Saldo Crédito | Débito | Crédito | Saldo Débito | Saldo Crédito |
| 11 | Caixa | 0,00 | 0,00 | 0,00 | 0,00 | 116 673,16 | 116 673,16 | 0,00 | 0,00 |
| 12 | Depósitos à ordem | 0,00 | 0,00 | 0,00 | 0,00 | 236 006,27 | 198 658,60 | 37 347,67 | 0,00 |
| 21 | Clientes e Utentes | 0,00 | 0,00 | 0,00 | 0,00 | 65 553,42 | 54 176,62 | 11 376,80 | 0,00 |
| 22 | Fornecedores | 0,00 | 0,00 | 0,00 | 0,00 | 110 335,90 | 116 807,74 | 615,00 | 7 086,84 |
| 23 | Pessoal | 0,00 | 0,00 | 0,00 | 0,00 | 50 080,71 | 58 822,52 | 0,00 | 8 741,81 |
| 24 | Estado e outros entes públicos | 0,00 | 0,00 | 0,00 | 0,00 | 26 779,71 | 29 106,95 | 509,68 | 2 836,92 |
| 26 | Fundadores / patrocinadores/ doadores/ associados / membros | 0,00 | 0,00 | 0,00 | 0,00 | 0,00 | 963,70 | 0,00 | 963,70 |
| 27 | Outras contas a receber e a pagar | 0,00 | 0,00 | 0,00 | 0,00 | 638 531,48 | 65 331,08 | 591 389,95 | 18 189,55 |
| 28 | Diferimentos | 0,00 | 0,00 | 0,00 | 0,00 | 3 639,46 | 1 574,47 | 2 064,99 | 0,00 |
| 41 | Investimentos financeiros | 0,00 | 0,00 | 0,00 | 0,00 | 827,44 | 128,17 | 699,27 | 0,00 |
| 43 | Activos fixos tangíveis | 0,00 | 0,00 | 0,00 | 0,00 | 42 626,29 | 20 681,80 | 42 626,29 | 20 681,80 |
| 45 | Investimentos em curso | 0,00 | 0,00 | 0,00 | 0,00 | 6 244,05 | 0,00 | 6 244,05 | 0,00 |
| 56 | Resultados transitados | 0,00 | 0,00 | 0,00 | 0,00 | 0,00 | 35 193,67 | 0,00 | 35 193,67 |
| 59 | Outras variações nos fundos patrimoniais | 0,00 | 0,00 | 0,00 | 0,00 | 0,00 | 614 250,00 | 0,00 | 614 250,00 |
| 62 | Fornecimentos e serviços externos | 0,00 | 122 549,08 | 0,00 | 122 549,08 | 122 582,10 | 122 582,10 | 0,00 | 0,00 |
| 63 | Gastos com o Pessoal | 0,00 | 85 664,94 | 0,00 | 85 664,94 | 85 665,01 | 85 665,01 | 0,00 | 0,00 |
| 64 | Gastos de depreciação e de amortização | 0,00 | 6 638,15 | 0,00 | 6 638,15 | 6 638,15 | 6 638,15 | 0,00 | 0,00 |
| 66 | Perdas por reduções de justo valor | 0,00 | 5,81 | 0,00 | 5,81 | 5,81 | 5,81 | 0,00 | 0,00 |
| 68 | Outros gastos | 0,00 | 3 028,96 | 0,00 | 3 028,96 | 3 029,26 | 3 029,26 | 0,00 | 0,00 |
| 69 | Gastos de financiamento | 0,00 | 63,83 | 0,00 | 63,83 | 63,83 | 63,83 | 0,00 | 0,00 |
| 72 | Prestações de serviços | 113 724,73 | 0,00 | 113 724,73 | 0,00 | 113 724,73 | 113 724,73 | 0,00 | 0,00 |
| 75 | Subsídios, doações e legados à exploração | 83 347,50 | 0,00 | 83 347,50 | 0,00 | 83 347,50 | 83 347,50 | 0,00 | 0,00 |
| 78 | Outros rendimentos | 5 807,95 | 0,00 | 5 807,95 | 0,00 | 5 807,95 | 5 807,95 | 0,00 | 0,00 |
| 81 | Resultado líquido do período | 233 021,36 | 217 950,77 | 15 070,59 | 0,00 | 267 923,75 | 252 853,16 | 15 070,59 | 0,00 |
| | Totais | 435 901,54 | 435 901,54 | 217 950,77 | 217 950,77 | 1 986 085,98 | 1 986 085,98 | 707 944,29 | 707 944,29 |
| | SaldoGeral | | | | | | | | |

| Conta | Descrição | Mensal | | Acumulado | | | | | |
|---------|--|--------|---------|--------------|---------------|------------|------------|--------------|---------------|
| | | Débito | Crédito | Saldo Débito | Saldo Crédito | Débito | Crédito | Saldo Débito | Saldo Crédito |
| 11 | Caixa | 0,00 | 0,00 | 0,00 | 0,00 | 116 673,16 | 116 673,16 | 0,00 | 0,00 |
| 111 | Caixa | 0,00 | 0,00 | 0,00 | 0,00 | 2 455,71 | 2 455,71 | 0,00 | 0,00 |
| 112 | Recebimento de faturação | 0,00 | 0,00 | 0,00 | 0,00 | 114 144,95 | 114 144,95 | 0,00 | 0,00 |
| 118 | Cartão Multibanco | 0,00 | 0,00 | 0,00 | 0,00 | 72,50 | 72,50 | 0,00 | 0,00 |
| 12 | Depósitos à ordem | 0,00 | 0,00 | 0,00 | 0,00 | 236 006,27 | 198 658,60 | 37 347,67 | 0,00 |
| 121 | Montepio - 541.10.600524-5 | 0,00 | 0,00 | 0,00 | 0,00 | 219 760,52 | 188 403,57 | 31 356,95 | 0,00 |
| 122 | BPI- 2-5914720-000-001 | 0,00 | 0,00 | 0,00 | 0,00 | 13 532,39 | 10 010,43 | 3 521,96 | 0,00 |
| 123 | Caixa Agrícola- 3182.40334019796 | 0,00 | 0,00 | 0,00 | 0,00 | 2 713,36 | 244,60 | 2 468,76 | 0,00 |
| 21 | Clientes e Utentes | 0,00 | 0,00 | 0,00 | 0,00 | 65 553,42 | 54 176,62 | 11 376,80 | 0,00 |
| 211 | Clientes e utentes c/c | 0,00 | 0,00 | 0,00 | 0,00 | 65 553,42 | 54 176,62 | 11 376,80 | 0,00 |
| 2111 | Clientes gerais | 0,00 | 0,00 | 0,00 | 0,00 | 65 553,42 | 54 176,62 | 11 376,80 | 0,00 |
| 2111019 | APCV - Associação de Paralisia Cerebral de Viseu | 0,00 | 0,00 | 0,00 | 0,00 | 5 614,00 | 4 744,25 | 869,75 | 0,00 |
| 2111020 | UMT - Centro Deficientes Profundos Santo Estevão | 0,00 | 0,00 | 0,00 | 0,00 | 100,00 | 0,00 | 100,00 | 0,00 |
| 2111021 | Nutrofertil, Nutrição e Fertilizantes Lda | 0,00 | 0,00 | 0,00 | 0,00 | 1 750,00 | 1 750,00 | 0,00 | 0,00 |
| 2111024 | Município de Penalva do Castelo | 0,00 | 0,00 | 0,00 | 0,00 | 290,00 | 290,00 | 0,00 | 0,00 |
| 2111026 | Leonor Lourenço | 0,00 | 0,00 | 0,00 | 0,00 | 45,00 | 0,00 | 45,00 | 0,00 |
| 2111034 | Município de Viseu | 0,00 | 0,00 | 0,00 | 0,00 | 13 298,60 | 11 398,80 | 1 899,80 | 0,00 |
| 2111037 | APDEF | 0,00 | 0,00 | 0,00 | 0,00 | 120,00 | 0,00 | 120,00 | 0,00 |
| 2111038 | Quinta do Solar de Acediagno Agroturismo,Lda | 0,00 | 0,00 | 0,00 | 0,00 | 3 802,95 | 3 802,95 | 0,00 | 0,00 |
| 2111040 | Fundação Joaquim dos Santos | 0,00 | 0,00 | 0,00 | 0,00 | 3 922,75 | 3 221,50 | 701,25 | 0,00 |
| 2111044 | Associação Pais-em Rede Núcleo Beira Dão | 0,00 | 0,00 | 0,00 | 0,00 | 330,00 | 330,00 | 0,00 | 0,00 |
| 2111046 | Beatrice Martins Coelho | 0,00 | 0,00 | 0,00 | 0,00 | 94,50 | 94,50 | 0,00 | 0,00 |
| 2111048 | Município Mortágua | 0,00 | 0,00 | 0,00 | 0,00 | 5 445,00 | 5 445,00 | 0,00 | 0,00 |
| 2111050 | Cooperativa Vários | 0,00 | 0,00 | 0,00 | 0,00 | 3 037,50 | 2 212,50 | 825,00 | 0,00 |
| 2111051 | Lavoura Lusa soc. Agrícola, Lda | 0,00 | 0,00 | 0,00 | 0,00 | 11 250,00 | 7 500,00 | 3 750,00 | 0,00 |
| 2111052 | Faculdade de Motricidade Humana | 0,00 | 0,00 | 0,00 | 0,00 | 350,00 | 0,00 | 350,00 | 0,00 |
| 2111053 | Controlvet | 0,00 | 0,00 | 0,00 | 0,00 | 2 000,00 | 0,00 | 2 000,00 | 0,00 |
| 2111054 | Tomás Pereira Coimbra | 0,00 | 0,00 | 0,00 | 0,00 | 665,00 | 570,50 | 94,50 | 0,00 |
| 2111055 | Rodrigo Marques da Silva | 0,00 | 0,00 | 0,00 | 0,00 | 35,00 | 35,00 | 0,00 | 0,00 |
| 2111056 | Tomás Luis Loureiro Soares | 0,00 | 0,00 | 0,00 | 0,00 | 245,00 | 175,00 | 70,00 | 0,00 |

Balancete Geral

Data: 21-03-2023

(Valores em Euros)

Página: 2 de 9

| Conta | Descrição | Mensal | | | Acumulado | | |
|---------|---|--------|---------|-------|------------|---------|----------|
| | | Débito | Crédito | Saldo | Débito | Crédito | Saldo |
| 2111057 | José Carlos Rodrigo Macedo | 0,00 | 0,00 | 0,00 | 157,50 | 0,00 | 0,00 |
| 2111058 | Bianca Maneira Fernandes | 0,00 | 0,00 | 0,00 | 35,00 | 0,00 | 0,00 |
| 2111059 | Inês Paixão Gonçalves | 0,00 | 0,00 | 0,00 | 157,50 | 45,00 | 0,00 |
| 2111060 | Fidelidade Companhia de Seguros S.A. | 0,00 | 0,00 | 0,00 | 771,37 | 0,00 | 0,00 |
| 2111061 | Isaac Rafael Marques Palma | 0,00 | 0,00 | 0,00 | 110,00 | 0,00 | 0,00 |
| 2111062 | Gentextrovertida, Lda | 0,00 | 0,00 | 0,00 | 20,00 | 0,00 | 0,00 |
| 2111063 | Cáritas Diocesana de Viseu | 0,00 | 0,00 | 0,00 | 35,00 | 0,00 | 0,00 |
| 2111064 | Afonso Simões Cardoso | 0,00 | 0,00 | 0,00 | 27,50 | 0,00 | 0,00 |
| 2111065 | Santa Casa da Misericórdia de Castro Daire | 0,00 | 0,00 | 0,00 | 115,00 | 0,00 | 0,00 |
| 2111066 | Vicente de Sousa Viana | 0,00 | 0,00 | 0,00 | 1 092,50 | 165,50 | 0,00 |
| 2111067 | Santiago de Almeida Fonseca | 0,00 | 0,00 | 0,00 | 315,00 | 35,00 | 0,00 |
| 2111068 | André de Matos Santos | 0,00 | 0,00 | 0,00 | 140,00 | 0,00 | 0,00 |
| 2111069 | APPACDM- Estabelecimentos de Vila Pouca, SCD | 0,00 | 0,00 | 0,00 | 440,00 | 64,00 | 0,00 |
| 2111070 | Afonso Martins Coelho | 0,00 | 0,00 | 0,00 | 121,50 | 0,00 | 0,00 |
| 2111071 | Tomás Almeida Seixas | 0,00 | 0,00 | 0,00 | 263,25 | 0,00 | 0,00 |
| 2111072 | Clube Desportivo Tondela | 0,00 | 0,00 | 0,00 | 9 000,00 | 0,00 | 0,00 |
| 2111073 | Ena Margarida Couto Rodrigues | 0,00 | 0,00 | 0,00 | 60,00 | 35,00 | 0,00 |
| 2111074 | Samuel Mota Ribeiro | 0,00 | 0,00 | 0,00 | 90,00 | 0,00 | 0,00 |
| 2111075 | Leonor Sofia Matos Marcela | 0,00 | 0,00 | 0,00 | 207,00 | 207,00 | 0,00 |
| 22 | Fornecedores | 0,00 | 0,00 | 0,00 | 110 335,90 | 615,00 | 7 086,84 |
| 221 | Fornecedores c/c | 0,00 | 0,00 | 0,00 | 110 335,90 | 615,00 | 7 086,84 |
| 2211 | Fornecedores gerais | 0,00 | 0,00 | 0,00 | 110 335,90 | 615,00 | 7 086,84 |
| 2211001 | Agrobest, Lda | 0,00 | 0,00 | 0,00 | 5 454,00 | 0,00 | 0,00 |
| 2211004 | Papelíquidos, Lda | 0,00 | 0,00 | 0,00 | 868,51 | 0,00 | 0,00 |
| 2211007 | Visengest, Lda. | 0,00 | 0,00 | 0,00 | 1 771,20 | 0,00 | 147,60 |
| 2211009 | Empreendimentos Turísticos Monte Belo | 0,00 | 0,00 | 0,00 | 51 660,00 | 0,00 | 0,00 |
| 2211011 | Amílcar Severino de Oliveira Lopes | 0,00 | 0,00 | 0,00 | 2 761,35 | 0,00 | 621,15 |
| 2211018 | Arménio Pereira Sousa - Com. Rep. Prod. Agrícolas | 0,00 | 0,00 | 0,00 | 2 498,91 | 0,00 | 0,00 |
| 2211021 | Seridois, Publicidade e Artes Gráficas, Lda | 0,00 | 0,00 | 0,00 | 2 093,05 | 0,00 | 0,00 |
| 2211024 | Interprev - Segurança e Saúde do Trabalho, S.A. | 0,00 | 0,00 | 0,00 | 225,75 | 0,00 | 0,00 |
| 2211026 | Diogo Themudo - Serviços Veterinários | 0,00 | 0,00 | 0,00 | 393,98 | 0,00 | 0,00 |

Balancete Geral

Resultados / 2022

Data: 21-03-2023

(Valores em Euros)

Página: 3 de 9

| Conta | Descrição | Mensal | | | | Acumulado | | | |
|---------|--|--------|---------|--------------|---------------|-----------|---------|--------------|---------------|
| | | Débito | Crédito | Saldo Débito | Saldo Crédito | Débito | Crédito | Saldo Débito | Saldo Crédito |
| 2211031 | Fidelidade - Companhia de Seguros, SA | 0,00 | 0,00 | 0,00 | 0,00 | 6 122,41 | 0,00 | 0,00 | 0,00 |
| 2211032 | Vodafone | 0,00 | 0,00 | 0,00 | 0,00 | 1 218,85 | 0,00 | 0,00 | 118,85 |
| 2211034 | Copyvis | 0,00 | 0,00 | 0,00 | 0,00 | 261,17 | 0,00 | 0,00 | 0,00 |
| 2211037 | FUTURAINBOW | 0,00 | 0,00 | 0,00 | 0,00 | 400,00 | 0,00 | 0,00 | 0,00 |
| 2211042 | ALS LIFE SCIENCES PORTUGAL, S.A. | 0,00 | 0,00 | 0,00 | 0,00 | 0,00 | 0,00 | 0,00 | 141,27 |
| 2211043 | Gomes Equestre Artigos Hípicos Lda | 0,00 | 0,00 | 0,00 | 0,00 | 1 555,30 | 0,00 | 0,00 | 0,00 |
| 2211045 | EQUINUTRIÇÃO - Coffee & Go, Unip., Lda. | 0,00 | 0,00 | 0,00 | 0,00 | 5 927,00 | 0,00 | 0,00 | 440,52 |
| 2211048 | Martins & Pedro Machado, Lda | 0,00 | 0,00 | 0,00 | 0,00 | 7 011,00 | 0,00 | 0,00 | 922,50 |
| 2211053 | Germano Sousa & Filhos, Lda | 0,00 | 0,00 | 0,00 | 0,00 | 224,70 | 0,00 | 0,00 | 0,00 |
| 2211054 | Equinvest, Sociedad de Responsabilid, Lda- Sucursa | 0,00 | 0,00 | 0,00 | 0,00 | 52,91 | 0,00 | 0,00 | 0,00 |
| 2211055 | Tondelgráfica- Artes Gráficas, Lda | 0,00 | 0,00 | 0,00 | 0,00 | 455,11 | 0,00 | 0,00 | 23,99 |
| 2211056 | CDT- Equipamentos Desportivos, Lda | 0,00 | 0,00 | 0,00 | 0,00 | 1 011,06 | 0,00 | 0,00 | 0,00 |
| 2211057 | João Ribeiro Teixeira | 0,00 | 0,00 | 0,00 | 0,00 | 0,00 | 0,00 | 0,00 | 130,00 |
| 2211059 | José Sidónio Teixeira Morais | 0,00 | 0,00 | 0,00 | 0,00 | 9 368,80 | 0,00 | 0,00 | 1 660,38 |
| 2211060 | HR Protecção SA | 0,00 | 0,00 | 0,00 | 0,00 | 76,83 | 0,00 | 0,00 | 0,00 |
| 2211061 | Equi Porto- Arigos de Equitação, Lda | 0,00 | 0,00 | 0,00 | 0,00 | 129,58 | 0,00 | 0,00 | 0,00 |
| 2211063 | Ribaltimpério, Construção Unipessoal, Lda | 0,00 | 0,00 | 0,00 | 0,00 | 2 704,03 | 0,00 | 0,00 | 0,00 |
| 2211065 | bestavel-Forumlogy- Viagens de Turismo, Lda | 0,00 | 0,00 | 0,00 | 0,00 | 2 892,50 | 0,00 | 0,00 | 0,00 |
| 2211067 | Antichama, Lda | 0,00 | 0,00 | 0,00 | 0,00 | 146,37 | 0,00 | 0,00 | 0,00 |
| 2211073 | Transportes S Fernandes & Fernandes | 0,00 | 0,00 | 0,00 | 0,00 | 615,00 | 0,00 | 615,00 | 0,00 |
| 2211074 | Manuel Rui Azinhais Nabeiro, Lda | 0,00 | 0,00 | 0,00 | 0,00 | 466,14 | 0,00 | 0,00 | 42,31 |
| 2211075 | Macoteivas, Lda | 0,00 | 0,00 | 0,00 | 0,00 | 143,05 | 0,00 | 0,00 | 0,00 |
| 2211076 | Equipara, Lda | 0,00 | 0,00 | 0,00 | 0,00 | 49,20 | 0,00 | 0,00 | 0,00 |
| 2211077 | UDIPSS União Distrital ds IPSS | 0,00 | 0,00 | 0,00 | 0,00 | 64,00 | 0,00 | 0,00 | 0,00 |
| 2211078 | Truly Control, Lda | 0,00 | 0,00 | 0,00 | 0,00 | 246,00 | 0,00 | 0,00 | 0,00 |
| 2211079 | Limpa Canal- Soluções Ecológicas, Lda | 0,00 | 0,00 | 0,00 | 0,00 | 0,00 | 0,00 | 0,00 | 1 465,87 |
| 2211080 | Cereales y Piensos Duran, S.L. | 0,00 | 0,00 | 0,00 | 0,00 | 1 880,00 | 0,00 | 0,00 | 782,00 |
| 2211081 | Ano- Sistemas de Informática e Serviços, Lda | 0,00 | 0,00 | 0,00 | 0,00 | 0,00 | 0,00 | 0,00 | 590,40 |
| 2211082 | Lusitania, Companhia de Seguros, S.A. | 0,00 | 0,00 | 0,00 | 0,00 | 19,87 | 0,00 | 0,00 | 0,00 |
| 2211083 | Alexandra Maria de Melo B. Monteiro | 0,00 | 0,00 | 0,00 | 0,00 | 189,42 | 0,00 | 0,00 | 0,00 |
| 23 | Pessoal | 0,00 | 0,00 | 0,00 | 0,00 | 50 080,71 | 0,00 | 0,00 | 8 741,81 |
| | | | | | | 58 822,52 | | | |

Balancete Geral

Resultados / 2022

Data: 21-03-2023

(Valores em Euros)

Página: 4 de 9

| Conta | Descrição | Mensal | | | Acumulado | | |
|--------|--|--------|---------|-------|------------|-----------|------------|
| | | Débito | Crédito | Saldo | Débito | Crédito | Saldo |
| 231 | Remunerações a pagar | 0,00 | 0,00 | 0,00 | 50 080,71 | 58 822,52 | 8 741,81 |
| 2312 | Ao pessoal | 0,00 | 0,00 | 0,00 | 50 080,71 | 58 822,52 | 8 741,81 |
| 24 | Estado e outros entes públicos | 0,00 | 0,00 | 0,00 | 26 779,71 | 29 106,95 | 2 836,92 |
| 242 | Retenção de impostos sobre rendimentos | 0,00 | 0,00 | 0,00 | 5 732,26 | 6 562,01 | 829,75 |
| 2421 | Trabalho dependente | 0,00 | 0,00 | 0,00 | 5 570,00 | 6 230,00 | 660,00 |
| 2422 | Trabalho Independente | 0,00 | 0,00 | 0,00 | 162,26 | 332,01 | 169,75 |
| 243 | Imposto sobre o valor acrescentado (IVA) | 0,00 | 0,00 | 0,00 | 1 737,97 | 1 237,49 | 509,68 |
| 2433 | IVA - Liquidad | 0,00 | 0,00 | 0,00 | 27,60 | 27,60 | 0,00 |
| 24331 | IVA - Liquidado- Operações Gerais | 0,00 | 0,00 | 0,00 | 27,60 | 27,60 | 0,00 |
| 243314 | IVA- Intracomunitário | 0,00 | 0,00 | 0,00 | 27,60 | 27,60 | 0,00 |
| 2435 | IVA - Apuramento | 0,00 | 0,00 | 0,00 | 27,60 | 27,60 | 0,00 |
| 24351 | Apuramento | 0,00 | 0,00 | 0,00 | 27,60 | 27,60 | 0,00 |
| 2436 | IVA - A pagar | 0,00 | 0,00 | 0,00 | 18,40 | 27,60 | 9,20 |
| 2438 | IVA - Reembolsos pedidos | 0,00 | 0,00 | 0,00 | 1 664,37 | 1 154,69 | 509,68 |
| 245 | Contribuições para a Segurança Social | 0,00 | 0,00 | 0,00 | 18 826,88 | 20 781,75 | 1 954,87 |
| 247 | Fundos de Compensação | 0,00 | 0,00 | 0,00 | 482,60 | 525,70 | 43,10 |
| 26 | Fundadores / patrocinadores/ doadores/ associados / membros | 0,00 | 0,00 | 0,00 | 0,00 | 963,70 | 963,70 |
| 261 | Fundadores/associados/membros - Em curso | 0,00 | 0,00 | 0,00 | 0,00 | 963,70 | 963,70 |
| 26102 | Joana Patricia Marques Coimbra | 0,00 | 0,00 | 0,00 | 0,00 | 963,70 | 963,70 |
| 27 | Outras contas a receber e a pagar | 0,00 | 0,00 | 0,00 | 638 531,48 | 65 331,08 | 18 189,55 |
| 271 | Fornecedores de investimentos | 0,00 | 0,00 | 0,00 | 3 345,00 | 8 645,00 | 5 300,00 |
| 2711 | Fornecedores de investimentos - contas gerais | 0,00 | 0,00 | 0,00 | 3 345,00 | 8 645,00 | 5 300,00 |
| 271108 | Arménio Pereira Sousa, Lda | 0,00 | 0,00 | 0,00 | 3 345,00 | 8 645,00 | 5 300,00 |
| 272 | Devedores e credores por acréscimos (periodização económica) | 0,00 | 0,00 | 0,00 | 7 179,66 | 19 030,71 | 11 851,05 |
| 2722 | Credores por acréscimos de gastos | 0,00 | 0,00 | 0,00 | 7 179,66 | 19 030,71 | 11 851,05 |
| 27222 | Remunerações a liquidar | 0,00 | 0,00 | 0,00 | 7 130,18 | 18 920,16 | 11 789,98 |
| 27223 | Comunicações | 0,00 | 0,00 | 0,00 | 49,48 | 110,55 | 61,07 |
| 278 | Outros devedores e credores | 0,00 | 0,00 | 0,00 | 628 006,82 | 37 655,37 | 591 389,95 |
| 27807 | Município de Viseu - Protocolo | 0,00 | 0,00 | 0,00 | 1 000,00 | 1 671,75 | 671,75 |
| 27816 | Inês Carolina Correia Oliveira | 0,00 | 0,00 | 0,00 | 340,00 | 0,00 | 340,00 |
| 27818 | Recebimentos de curso de formação | 0,00 | 0,00 | 0,00 | 2 500,00 | 1 800,00 | 700,00 |

| Conta | Descrição | Mensal | | | Acumulado | | | |
|-------|--|--------|---------|--------------|--------------|-----------|---------------|-----------|
| | | Débito | Crédito | Saldo Débito | Saldo Débito | Crédito | Saldo Crédito | |
| 27829 | Fátima Alexandra Moraes Rachinhas | 0,00 | 0,00 | 0,00 | 3 377,00 | 3 041,00 | 336,00 | 0,00 |
| 27830 | Outros | 0,00 | 0,00 | 0,00 | 763,95 | 0,00 | 763,95 | 0,00 |
| 27831 | José Macedo Tomás- 229146600 | 0,00 | 0,00 | 0,00 | 399,62 | 399,62 | 0,00 | 0,00 |
| 27832 | António José Marques de Matos Almeida | 0,00 | 0,00 | 0,00 | 550,00 | 550,00 | 0,00 | 0,00 |
| 27833 | Ana Margarida Mendes Simões- 227749030 | 0,00 | 0,00 | 0,00 | 465,00 | 465,00 | 0,00 | 0,00 |
| 27834 | Ana Cristina Neves Afonso | 0,00 | 0,00 | 0,00 | 420,00 | 735,00 | 0,00 | 315,00 |
| 27835 | Ana Cardoso Ferreira Mendes- 147159360 | 0,00 | 0,00 | 0,00 | 697,50 | 697,50 | 0,00 | 0,00 |
| 27837 | Ana Margarida Sampaio e Melo Pereira-222801662 | 0,00 | 0,00 | 0,00 | 75,00 | 75,00 | 0,00 | 0,00 |
| 27838 | Susana Margarida Gouveia Loureiro | 0,00 | 0,00 | 0,00 | 168,75 | 168,75 | 0,00 | 0,00 |
| 27839 | Mariana Alves Cortez- 233877894 | 0,00 | 0,00 | 0,00 | 0,00 | 51,75 | 0,00 | 51,75 |
| 27840 | Município de Viseu- Protocolo Construção CAO | 0,00 | 0,00 | 0,00 | 100 000,00 | 25 000,00 | 75 000,00 | 0,00 |
| 27841 | Apoio BPI e da Fundação "la Caixa" | 0,00 | 0,00 | 0,00 | 3 000,00 | 3 000,00 | 0,00 | 0,00 |
| 27842 | PARES-3º G- ISS, IP | 0,00 | 0,00 | 0,00 | 514 250,00 | 0,00 | 514 250,00 | 0,00 |
| 28 | Diferimentos | 0,00 | 0,00 | 0,00 | 3 639,46 | 1 574,47 | 2 064,99 | 0,00 |
| 281 | Gastos a reconhecer | 0,00 | 0,00 | 0,00 | 3 639,46 | 1 574,47 | 2 064,99 | 0,00 |
| 2811 | Seguros | 0,00 | 0,00 | 0,00 | 3 289,46 | 1 574,47 | 1 714,99 | 0,00 |
| 28111 | Acidentes de Trabalho | 0,00 | 0,00 | 0,00 | 821,30 | 295,47 | 525,83 | 0,00 |
| 28112 | Seguros Diversos | 0,00 | 0,00 | 0,00 | 2 468,16 | 1 279,00 | 1 189,16 | 0,00 |
| 2813 | Rolos de Feno em armazém | 0,00 | 0,00 | 0,00 | 350,00 | 0,00 | 350,00 | 0,00 |
| 41 | Investimentos financeiros | 0,00 | 0,00 | 0,00 | 827,44 | 128,17 | 699,27 | 0,00 |
| 415 | Outros investimentos financeiros | 0,00 | 0,00 | 0,00 | 827,44 | 128,17 | 699,27 | 0,00 |
| 4158 | Outros | 0,00 | 0,00 | 0,00 | 827,44 | 128,17 | 699,27 | 0,00 |
| 43 | Activos fixos tangíveis | 0,00 | 0,00 | 0,00 | 42 626,29 | 20 681,80 | 42 626,29 | 20 681,80 |
| 433 | Outros activos fixos tangíveis | 0,00 | 0,00 | 0,00 | 42 626,29 | 20 681,80 | 42 626,29 | 20 681,80 |
| 4332 | Edifícios e outras construções | 0,00 | 0,00 | 0,00 | 8 097,13 | 0,00 | 8 097,13 | 0,00 |
| 4333 | Equipamento básico | 0,00 | 0,00 | 0,00 | 19 518,91 | 0,00 | 19 518,91 | 0,00 |
| 4334 | Equipamento de transporte | 0,00 | 0,00 | 0,00 | 8 210,25 | 0,00 | 8 210,25 | 0,00 |
| 4336 | Equipamentos biológicos | 0,00 | 0,00 | 0,00 | 6 800,00 | 0,00 | 6 800,00 | 0,00 |
| 4338 | Depreciações acumuladas | 0,00 | 0,00 | 0,00 | 0,00 | 20 681,80 | 0,00 | 20 681,80 |
| 43382 | Edifícios e outras construções | 0,00 | 0,00 | 0,00 | 0,00 | 2 697,96 | 0,00 | 2 697,96 |
| 43383 | Equipamento básico | 0,00 | 0,00 | 0,00 | 0,00 | 9 011,48 | 0,00 | 9 011,48 |

| Conta | Descrição | Mensal | | | | Acumulado | | | |
|---------|--|--------|------------|--------------|---------------|------------|------------|--------------|---------------|
| | | Débito | Crédito | Saldo Débito | Saldo Crédito | Débito | Crédito | Saldo Débito | Saldo Crédito |
| 43384 | Equipamento de transporte | 0,00 | 0,00 | 0,00 | 0,00 | 0,00 | 0,00 | 0,00 | 4 789,31 |
| 43386 | Equipamentos biológicos | 0,00 | 0,00 | 0,00 | 0,00 | 0,00 | 0,00 | 0,00 | 4 183,05 |
| 45 | Investimentos em curso | 0,00 | 0,00 | 0,00 | 0,00 | 6 244,05 | 0,00 | 6 244,05 | 0,00 |
| 453 | Activos fixos tangíveis em curso | 0,00 | 0,00 | 0,00 | 0,00 | 6 244,05 | 0,00 | 6 244,05 | 0,00 |
| 4531 | Projeto | 0,00 | 0,00 | 0,00 | 0,00 | 6 244,05 | 0,00 | 6 244,05 | 0,00 |
| 56 | Resultados transitados | 0,00 | 0,00 | 0,00 | 0,00 | 0,00 | 35 193,67 | 0,00 | 35 193,67 |
| 59 | Outras variações nos fundos patrimoniais | 0,00 | 0,00 | 0,00 | 0,00 | 0,00 | 614 250,00 | 0,00 | 614 250,00 |
| 593 | Subsídios | 0,00 | 0,00 | 0,00 | 0,00 | 0,00 | 614 250,00 | 0,00 | 614 250,00 |
| 5931 | Subsídios atribuídos | 0,00 | 0,00 | 0,00 | 0,00 | 0,00 | 614 250,00 | 0,00 | 614 250,00 |
| 593101 | Município de Viseu- Protocolo Construção CAO | 0,00 | 0,00 | 0,00 | 0,00 | 0,00 | 100 000,00 | 0,00 | 100 000,00 |
| 593102 | PARES 3.0 | 0,00 | 0,00 | 0,00 | 0,00 | 0,00 | 514 250,00 | 0,00 | 514 250,00 |
| 5931021 | Infraestruturas | 0,00 | 0,00 | 0,00 | 0,00 | 0,00 | 485 000,00 | 0,00 | 485 000,00 |
| 5931022 | Equipamento | 0,00 | 0,00 | 0,00 | 0,00 | 0,00 | 22 500,00 | 0,00 | 22 500,00 |
| 5931024 | Fiscalização | 0,00 | 0,00 | 0,00 | 0,00 | 0,00 | 6 750,00 | 0,00 | 6 750,00 |
| 62 | Fornecimentos e serviços externos | 0,00 | 122 549,08 | 0,00 | 122 549,08 | 122 582,10 | 122 582,10 | 0,00 | 0,00 |
| 622 | Serviços especializados | 0,00 | 15 565,74 | 0,00 | 15 565,74 | 15 573,24 | 15 573,24 | 0,00 | 0,00 |
| 6221 | Trabalhos especializados | 0,00 | 2 914,08 | 0,00 | 2 914,08 | 2 914,08 | 2 914,08 | 0,00 | 0,00 |
| 6222 | Publicidade e propaganda | 0,00 | 2 045,04 | 0,00 | 2 045,04 | 2 045,04 | 2 045,04 | 0,00 | 0,00 |
| 6223 | Vigilância e segurança | 0,00 | 146,37 | 0,00 | 146,37 | 146,37 | 146,37 | 0,00 | 0,00 |
| 6224 | Honorários | 0,00 | 6 276,25 | 0,00 | 6 276,25 | 6 276,25 | 6 276,25 | 0,00 | 0,00 |
| 62241 | Honorários - Prestações de Serviços | 0,00 | 6 276,25 | 0,00 | 6 276,25 | 6 276,25 | 6 276,25 | 0,00 | 0,00 |
| 6225 | Comissões | 0,00 | 446,45 | 0,00 | 446,45 | 453,95 | 453,95 | 0,00 | 0,00 |
| 6226 | Conservação e reparação | 0,00 | 3 737,55 | 0,00 | 3 737,55 | 3 737,55 | 3 737,55 | 0,00 | 0,00 |
| 623 | Materiais | 0,00 | 1 786,72 | 0,00 | 1 786,72 | 1 786,72 | 1 786,72 | 0,00 | 0,00 |
| 6231 | Ferramentas e utensílios de desgaste rápido | 0,00 | 1 501,56 | 0,00 | 1 501,56 | 1 501,56 | 1 501,56 | 0,00 | 0,00 |
| 6233 | Material de escritório | 0,00 | 261,17 | 0,00 | 261,17 | 261,17 | 261,17 | 0,00 | 0,00 |
| 6234 | Artigos para oferta | 0,00 | 23,99 | 0,00 | 23,99 | 23,99 | 23,99 | 0,00 | 0,00 |
| 624 | Energia e fluidos | 0,00 | 2 102,75 | 0,00 | 2 102,75 | 2 102,75 | 2 102,75 | 0,00 | 0,00 |
| 6242 | Combustíveis | 0,00 | 2 102,75 | 0,00 | 2 102,75 | 2 102,75 | 2 102,75 | 0,00 | 0,00 |
| 626 | Serviços diversos | 0,00 | 103 093,87 | 0,00 | 103 093,87 | 103 119,39 | 103 119,39 | 0,00 | 0,00 |
| 6261 | Rendas e alugueres | 0,00 | 51 660,00 | 0,00 | 51 660,00 | 51 660,00 | 51 660,00 | 0,00 | 0,00 |

| Conta | Descrição | Mensal | | | Acumulado | | | | |
|--------|--|--------|-----------|--------------|---------------|-----------|---------|--------------|---------------|
| | | Débito | Crédito | Saldo Débito | Saldo Crédito | Débito | Crédito | Saldo Débito | Saldo Crédito |
| 6262 | Comunicação | 0,00 | 1 268,78 | 0,00 | 1 268,78 | 1 268,78 | 0,00 | 0,00 | 0,00 |
| 6263 | Seguros | 0,00 | 3 001,30 | 0,00 | 3 001,30 | 3 026,82 | 0,00 | 0,00 | 0,00 |
| 6265 | Contencioso e notariado | 0,00 | 473,55 | 0,00 | 473,55 | 473,55 | 0,00 | 0,00 | 0,00 |
| 6266 | Despesas de representação | 0,00 | 364,05 | 0,00 | 364,05 | 364,05 | 0,00 | 0,00 | 0,00 |
| 6267 | Limpeza, higiene e conforto | 0,00 | 749,79 | 0,00 | 749,79 | 749,79 | 0,00 | 0,00 | 0,00 |
| 6268 | Outros serviços | 0,00 | 45 576,40 | 0,00 | 45 576,40 | 45 576,40 | 0,00 | 0,00 | 0,00 |
| 62681 | Tratamentos de Cavalos | 0,00 | 38 188,80 | 0,00 | 38 188,80 | 38 188,80 | 0,00 | 0,00 | 0,00 |
| 626811 | Ferração | 0,00 | 2 761,35 | 0,00 | 2 761,35 | 2 761,35 | 0,00 | 0,00 | 0,00 |
| 626812 | Alimentação | 0,00 | 24 952,18 | 0,00 | 24 952,18 | 24 952,18 | 0,00 | 0,00 | 0,00 |
| 626813 | Serrim/Serradura | 0,00 | 7 933,50 | 0,00 | 7 933,50 | 7 933,50 | 0,00 | 0,00 | 0,00 |
| 626814 | Encargos de Saúde | 0,00 | 534,71 | 0,00 | 534,71 | 534,71 | 0,00 | 0,00 | 0,00 |
| 626815 | Artigos de Equitação | 0,00 | 2 007,06 | 0,00 | 2 007,06 | 2 007,06 | 0,00 | 0,00 | 0,00 |
| 62682 | Consumos/Eventos desportivos | 0,00 | 4 313,40 | 0,00 | 4 313,40 | 4 313,40 | 0,00 | 0,00 | 0,00 |
| 62684 | Tratamento de resíduos | 0,00 | 2 037,07 | 0,00 | 2 037,07 | 2 037,07 | 0,00 | 0,00 | 0,00 |
| 62689 | Outros | 0,00 | 1 037,13 | 0,00 | 1 037,13 | 1 037,13 | 0,00 | 0,00 | 0,00 |
| 63 | Gastos com o Pessoal | 0,00 | 85 664,94 | 0,00 | 85 664,94 | 85 665,01 | 0,00 | 0,00 | 0,00 |
| 632 | Remunerações do pessoal | 0,00 | 68 419,82 | 0,00 | 68 419,82 | 68 419,82 | 0,00 | 0,00 | 0,00 |
| 6321 | Vencimento | 0,00 | 58 371,39 | 0,00 | 58 371,39 | 58 371,39 | 0,00 | 0,00 | 0,00 |
| 6322 | Remunerações Adicionais | 0,00 | 10 048,43 | 0,00 | 10 048,43 | 10 048,43 | 0,00 | 0,00 | 0,00 |
| 63221 | Subsídios de Alimentação | 0,00 | 5 456,88 | 0,00 | 5 456,88 | 5 456,88 | 0,00 | 0,00 | 0,00 |
| 63224 | Bolsa de Estágio | 0,00 | 4 591,55 | 0,00 | 4 591,55 | 4 591,55 | 0,00 | 0,00 | 0,00 |
| 635 | Encargos sobre remunerações | 0,00 | 14 075,61 | 0,00 | 14 075,61 | 14 075,68 | 0,00 | 0,00 | 0,00 |
| 6351 | Segurança Social | 0,00 | 14 040,72 | 0,00 | 14 040,72 | 14 040,79 | 0,00 | 0,00 | 0,00 |
| 6352 | Fundo de Garantia e Compensação do Trabalho | 0,00 | 34,89 | 0,00 | 34,89 | 34,89 | 0,00 | 0,00 | 0,00 |
| 636 | Seguros de acidentes no trabalho e doenças profissionais | 0,00 | 2 410,96 | 0,00 | 2 410,96 | 2 410,96 | 0,00 | 0,00 | 0,00 |
| 638 | Outros gastos com o pessoal | 0,00 | 758,55 | 0,00 | 758,55 | 758,55 | 0,00 | 0,00 | 0,00 |
| 6381 | Formação | 0,00 | 400,00 | 0,00 | 400,00 | 400,00 | 0,00 | 0,00 | 0,00 |
| 6386 | Medicina, Higiene e Segurança no Trabalho | 0,00 | 358,55 | 0,00 | 358,55 | 358,55 | 0,00 | 0,00 | 0,00 |
| 64 | Gastos de depreciação e de amortização | 0,00 | 6 638,15 | 0,00 | 6 638,15 | 6 638,15 | 0,00 | 0,00 | 0,00 |
| 642 | Activos fixos tangíveis | 0,00 | 6 638,15 | 0,00 | 6 638,15 | 6 638,15 | 0,00 | 0,00 | 0,00 |
| 6422 | Edifícios e outras construções | 0,00 | 1 348,98 | 0,00 | 1 348,98 | 1 348,98 | 0,00 | 0,00 | 0,00 |

| Conta | Descrição | Mensal | | | Acumulado | | | | |
|--------|--|------------|----------|--------------|---------------|------------|---------|--------------|---------------|
| | | Débito | Crédito | Saldo Débito | Saldo Crédito | Débito | Crédito | Saldo Débito | Saldo Crédito |
| 6423 | Equipamento básico | 0,00 | 2 514,24 | 0,00 | 2 514,24 | 2 514,24 | 0,00 | 0,00 | 0,00 |
| 6424 | Equipamento de transporte | 0,00 | 1 642,05 | 0,00 | 1 642,05 | 1 642,05 | 0,00 | 0,00 | 0,00 |
| 6426 | Equipamentos biológicos | 0,00 | 1 132,88 | 0,00 | 1 132,88 | 1 132,88 | 0,00 | 0,00 | 0,00 |
| 66 | Perdas por reduções de justo valor | 0,00 | 5,81 | 0,00 | 5,81 | 5,81 | 0,00 | 0,00 | 0,00 |
| 662 | Em investimentos financeiros | 0,00 | 5,81 | 0,00 | 5,81 | 5,81 | 0,00 | 0,00 | 0,00 |
| 68 | Outros gastos | 0,00 | 3 028,96 | 0,00 | 3 028,96 | 3 029,26 | 0,00 | 0,00 | 0,00 |
| 681 | Impostos | 0,00 | 870,20 | 0,00 | 870,20 | 870,50 | 0,00 | 0,00 | 0,00 |
| 6812 | Impostos indirectos: | 0,00 | 12,70 | 0,00 | 12,70 | 13,00 | 0,00 | 0,00 | 0,00 |
| 68123 | Imposto de selo | 0,00 | 12,70 | 0,00 | 12,70 | 13,00 | 0,00 | 0,00 | 0,00 |
| 6813 | Taxas | 0,00 | 857,50 | 0,00 | 857,50 | 857,50 | 0,00 | 0,00 | 0,00 |
| 688 | Outros | 0,00 | 2 158,76 | 0,00 | 2 158,76 | 2 158,76 | 0,00 | 0,00 | 0,00 |
| 6881 | Correcções relativas a períodos anteriores | 0,00 | 2 079,30 | 0,00 | 2 079,30 | 2 079,30 | 0,00 | 0,00 | 0,00 |
| 6883 | Quotizações | 0,00 | 64,00 | 0,00 | 64,00 | 64,00 | 0,00 | 0,00 | 0,00 |
| 6888 | Outros não especificados | 0,00 | 15,46 | 0,00 | 15,46 | 15,46 | 0,00 | 0,00 | 0,00 |
| 688809 | Outros | 0,00 | 15,46 | 0,00 | 15,46 | 15,46 | 0,00 | 0,00 | 0,00 |
| 69 | Gastos de financiamento | 0,00 | 63,83 | 0,00 | 63,83 | 63,83 | 0,00 | 0,00 | 0,00 |
| 691 | Juros suportados | 0,00 | 63,83 | 0,00 | 63,83 | 63,83 | 0,00 | 0,00 | 0,00 |
| 6918 | Outros juros | 0,00 | 63,83 | 0,00 | 63,83 | 63,83 | 0,00 | 0,00 | 0,00 |
| 72 | Prestações de serviços | 113 724,73 | 0,00 | 113 724,73 | 113 724,73 | 113 724,73 | 0,00 | 0,00 | 0,00 |
| 725 | Serviços secundários | 113 724,73 | 0,00 | 113 724,73 | 113 724,73 | 113 724,73 | 0,00 | 0,00 | 0,00 |
| 72501 | Equitação Terapeutica/Amb | 6 316,00 | 0,00 | 6 316,00 | 6 316,00 | 6 316,00 | 0,00 | 0,00 | 0,00 |
| 72502 | Equitação Desportiva | 53 559,50 | 0,00 | 53 559,50 | 53 559,50 | 53 559,50 | 0,00 | 0,00 | 0,00 |
| 72503 | Equitação Terapêutica | 36 926,48 | 0,00 | 36 926,48 | 36 926,48 | 36 926,48 | 0,00 | 0,00 | 0,00 |
| 72505 | Seguro | 885,00 | 0,00 | 885,00 | 885,00 | 885,00 | 0,00 | 0,00 | 0,00 |
| 72508 | Estrume de Cavallo | 1 750,00 | 0,00 | 1 750,00 | 1 750,00 | 1 750,00 | 0,00 | 0,00 | 0,00 |
| 72511 | Consultas de desenvolvimento | 225,00 | 0,00 | 225,00 | 225,00 | 225,00 | 0,00 | 0,00 | 0,00 |
| 72512 | Terapias Sensoriais | 6 201,75 | 0,00 | 6 201,75 | 6 201,75 | 6 201,75 | 0,00 | 0,00 | 0,00 |
| 72513 | Terapia da fala | 5 424,50 | 0,00 | 5 424,50 | 5 424,50 | 5 424,50 | 0,00 | 0,00 | 0,00 |
| 72514 | Consultas de Psicologia | 976,50 | 0,00 | 976,50 | 976,50 | 976,50 | 0,00 | 0,00 | 0,00 |
| 72599 | Outros | 1 460,00 | 0,00 | 1 460,00 | 1 460,00 | 1 460,00 | 0,00 | 0,00 | 0,00 |
| 75 | Subsídios, doações e legados à exploração | 83 347,50 | 0,00 | 83 347,50 | 83 347,50 | 83 347,50 | 0,00 | 0,00 | 0,00 |

(Valores em Euros)

| Conta | Descrição | Mensal | | | Acumulado | | |
|------------|---|------------|------------|--------------|--------------|--------------|---------------|
| | | Débito | Crédito | Saldo Débito | Saldo Débito | Saldo Débito | Saldo Crédito |
| 751 | Subsídios das Entidades Públicas | 18 104,06 | 0,00 | 18 104,06 | 18 104,06 | 0,00 | 0,00 |
| 7515 | Autarquias | 1 000,00 | 0,00 | 1 000,00 | 1 000,00 | 0,00 | 0,00 |
| 7516 | Instituto Português de Desporto Juventude | 6 000,00 | 0,00 | 6 000,00 | 6 000,00 | 0,00 | 0,00 |
| 7518 | IEFP-Instituto de Emprego e Formação Profissional | 11 104,06 | 0,00 | 11 104,06 | 11 104,06 | 0,00 | 0,00 |
| 752 | Subsídios de outras entidades | 3 000,00 | 0,00 | 3 000,00 | 3 000,00 | 0,00 | 0,00 |
| 75201 | BPL-Fundação " la Caixa" | 3 000,00 | 0,00 | 3 000,00 | 3 000,00 | 0,00 | 0,00 |
| 753 | Doações e heranças | 62 243,44 | 0,00 | 62 243,44 | 62 243,44 | 0,00 | 0,00 |
| 7531 | Doações | 62 243,44 | 0,00 | 62 243,44 | 62 243,44 | 0,00 | 0,00 |
| 75311 | Em Dinheiro | 62 243,44 | 0,00 | 62 243,44 | 62 243,44 | 0,00 | 0,00 |
| 78 | Outros rendimentos | 5 807,95 | 0,00 | 5 807,95 | 5 807,95 | 0,00 | 0,00 |
| 788 | Outros | 5 807,95 | 0,00 | 5 807,95 | 5 807,95 | 0,00 | 0,00 |
| 7881 | Correções relativas a períodos anteriores | 526,74 | 0,00 | 526,74 | 526,74 | 0,00 | 0,00 |
| 7888 | Outros não especificados | 5 281,21 | 0,00 | 5 281,21 | 5 281,21 | 0,00 | 0,00 |
| 788802 | Consignação de IRS e IVA | 4 635,54 | 0,00 | 4 635,54 | 4 635,54 | 0,00 | 0,00 |
| 788899 | Outros | 645,67 | 0,00 | 645,67 | 645,67 | 0,00 | 0,00 |
| 81 | Resultado líquido do período | 233 021,36 | 217 950,77 | 15 070,59 | 267 923,75 | 15 070,59 | 0,00 |
| 811 | Resultado antes de impostos | 217 950,77 | 217 950,77 | 0,00 | 217 950,77 | 0,00 | 0,00 |
| 818 | Resultado líquido | 15 070,59 | 0,00 | 15 070,59 | 49 972,98 | 15 070,59 | 0,00 |
| Totais | | 435 901,54 | 435 901,54 | 217 950,77 | 1 986 085,98 | 1 986 085,98 | 707 944,29 |
| SaldoGeral | | | | | | | 707 944,29 |

ACTAS DE APROVAÇÃO
DE CONTAS

Ata número 03/2023

Aos 18 dias do mês de março de dois mil e vinte e três, pelas 11h00 horas, realizou-se no Espaço Equestre Montebelo Hípico em Farminhão Viseu, a reunião presencial da Direção da Associação Hípica e Psicomotora de Viseu. -----

Estiveram presentes os seguintes elementos: Presidente, Vice-Presidente, Tesoureiro, Secretário e Vogal. -----

-Ponto único: Aprovação do Relatório de Atividades e de Contas do Exercício do ano de 2022. -

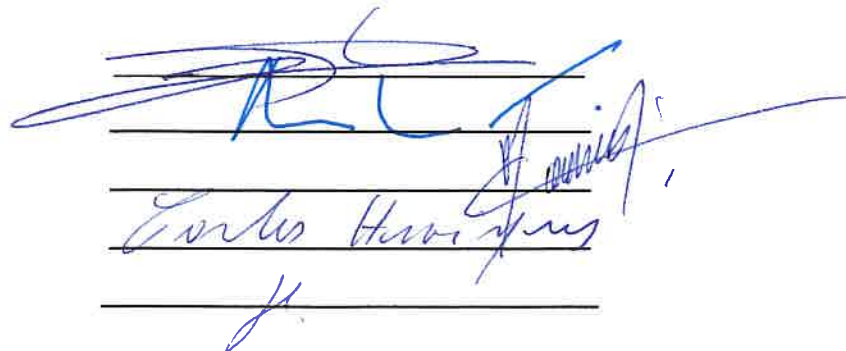
Relativamente ao primeiro ponto, tomou a palavra o Presidente, informando que haviam rececionado o Relatório de Contas do ano 2022 por parte do gabinete de contabilidade, logrando verificar que o saldo foi muito positivo. -----

Tomou a palavra o Tesoureiro, informando que continuamos com consciência que a missão que norteia a instituição não é o resultado financeiro, uma vez que as IPSS assumem globalmente num propósito manifestamente diferenciado do sector lucrativo nas diferentes valências em que exercem as suas atividades, adicionalmente vivemos um ano de 2022 com fatores internacionais que inevitavelmente tiveram impacto transversal nas economias e, na realidade da nossa instituição, teve igualmente impacto pelo aumento de várias rubricas de custo. Conscientes de que a saúde financeira da nossa instituição é essencial para a continuidade das atividades atuais e projetos vindouros, para o crescimento de infra-estruturas e organização. Em suma, fruto dos fatores acima referidos que não pudemos prever, tivemos um ano negativo em resultado liquido de 15.070,59€, contudo, na sequência de apoios, nomeadamente da CM-Viseu, temos um fluxo positivo de caixa.-----

Foi o documento aprovado pelos presentes, que indicaram a remissão do mesmo ao Conselho Fiscal para emissão de Parecer e posterior encaminhamento ao Presidente da Assembleia Geral para submissão a aprovação na reunião agendada para o próximo dia 31 de março. -----

E nada mais havendo a tratar, deu-se por encerrada a presente reunião, da qual se lavra ata, que vai ser assinada depois de lida aos presentes. -----

Os presentes:



The image shows three horizontal lines representing the names of the attendees. The top line has a large, stylized signature. The middle line has a signature that appears to be 'Carlos Henrique'. The bottom line has a smaller, less legible signature.



ASSOCIAÇÃO HÍPICA E PSICOMOTORA DE VISEU
CONSELHO FISCAL

Parecer do Conselho Fiscal sobre o Relatório de Contas do Exercício do ano 2021

Aos vinte e quatro dias do mês de Março de dois mil e vinte e três, reuniu, na sede da **Associação Hípica e Psicomotora de Viseu**, o Conselho Fiscal desta Instituição, para apreciação do Relatório de Contas do Exercício do ano 2022, e apresentar o seu Parecer. -----

Da análise documental, informação e esclarecimentos por parte da Direcção, o Conselho Fiscal é de Parecer que a Assembleia Geral aprove o documento em análise. -----

Viseu, 24 de Março de 2023

Presidente do Conselho Fiscal,



(João **Paulo** Monteiro **Correia**)

Ata número 26

--- Aos trinta e um dias do mês de março de dois mil e vinte e três, pelas 21 horas e 30 minutos, realizou-se no Centro de Desenvolvimento Infantil AHPV, em Tondela, a reunião ordinária da Assembleia Geral da Associação Hípica e Psicomotora de Viseu. -----

Estiveram presentes 05 (cinco) associados, dando-se início nos termos Art.º 35 dos Estatutos, uma vez decorridos 30 minutos após a hora mencionada na convocatória, efectuada a cominação nos mesmos termos. -----

O Presidente da Assembleia Geral, Armando Cláudio Marques Coimbra, deu início à sessão, que teve a seguinte ordem de trabalhos: -----

--- Ponto único: Discussão, votação e aprovação do Relatório de Atividades e de Contas do Exercício do ano de 2022; -----

Pelo Presidente da Assembleia Geral foram colocados à discussão os documentos supra, tendo após a análise de cada ponto, sido aprovados por unanimidade. -----

--- E, nada mais havendo a tratar, deu-se encerrada a reunião da qual lavrada a presente ata que depois de lida e aprovada será assinada nos termos da lei. -----

O Presidente – Armando Cláudio Marques Coimbra

Secretário – João Luís de Almeida Ribeiro