
APRESENTAÇÃO DE CONTAS 2023

Associação Hípica e Psicomotora de Viseu

**ENTREGUE NO:
Instituto da Segurança Social, IP**



+
Rua do Inatel Lote 57 r/c Dto
3510 018 Viseu

+
tel. 232 416 957
fax. 232 082 627

+
mail. geral@viseugest.pt
web. www.viseugest.pt

Associação Hípica e Psicomotora de Viseu
Edifício Escola do 1º cíclo do Ensino Básico de Vil de Soito
3510-896 Vil de Soito

Exmº Senhor

Instituto da Segurança Social

Tenho a honra de junto enviar a V. Exª o processo de **APRESENTAÇÃO DE CONTAS** desta Instituição respeitante ao ano de **2023** e do qual fazem parte os documentos seguidamente relacionados:

- Capa
- Balanço
- Demonstração dos resultados por naturezas
- Demonstração dos resultados por naturezas e por valências
- Demonstração dos resultados por naturezas de outras actividades
- Demonstração dos fluxos de caixa
- Anexo
- Balancetes antes do apuramento dos resultados
- Balancetes depois do apuramento dos resultados
- Atas de aprovação de contas



**Associação Hípica
Psicomotora de Viseu**

Contribuinte N.º 513 247 718
Antiga Escola Primária de Vil de Soito
3510-899 Vil de Soito - Viseu

A Direção

(selo branco ou carimbo)

ENTREGUE
Instituto da
Segurança
Social

PEÇAS FINAIS DE APRESENTAÇÃO DE CONTAS DAS
INSTITUIÇÕES PARTICULARES DE SOLIDARIEDADE SOCIAL

ANO DE 2023

Nome: Associação Hípica e Psicomotora de Viseu


Morada: Edifício Escola do 1º ciclo do Ensino Básico de Vil de Soito

Código Postal: 3510-896 Vil de Soito

Concelho: Viseu

A DIREÇÃO

DATA: 16 DE Maio DE 2024


Carlos Henriques

APROVADO EM ASSEMBLEIA GERAL

DATA: 23 DE Maio DE 2024

ASSINATURA DO PRESIDENTE DA ASSEMBLEIA GERAL



ASSINATURA DO CONTABILISTA CERTIFICADO

João Rui Loureiro Moita

Contabilista Certificado

N.º 84.657

BALANÇO

RÚBRICAS	NOTAS	DATAS	
		31 DEZ 2023	31 DEZ 2022
ACTIVO			
Ativo não corrente			
Ativos fixos tangíveis	5	182 387,96	28 188,54
Bens do património histórico e artístico e cultural		0,00	0,00
Ativos intangíveis		0,00	0,00
Investimentos financeiros	11.1	833,07	699,27
Fundadores/beneméritos/patrocinadores/doadores/associados/membros		0,00	0,00
Outros Créditos e ativos não correntes		0,00	0,00
		183 221,03	28 887,81
Ativo corrente			
Inventários		0,00	0,00
Créditos a receber	11.3	12 490,76	11 991,80
Estado e outros entes públicos	11.9	8 829,92	509,68
Fundadores/beneméritos/patrocinadores/doadores/associados/membros		0,00	0,00
Diferimentos	11.5	1 801,21	2 064,99
Outros ativos correntes	11.4	447 903,55	591 389,95
Caixa e depósitos bancários	11.6	150 737,88	37 347,67
		621 763,32	643 304,09
Total do ativo		804 984,35	672 191,90
FUNDOS PATRIMONIAIS E PASSIVO			
Fundos patrimoniais			
Fundos		0,00	0,00
Excedentes técnicos		0,00	0,00
Reservas		0,00	0,00
Resultados transitados	11.7	20 123,08	35 193,67
Excedentes de revalorização		0,00	0,00
Ajustamentos / Outras variações nos fundos patrimoniais	11.7	614 250,00	614 250,00
		634 373,08	649 443,67
Resultado líquido do período		14 317,46	-15 070,59
Total dos fundos patrimoniais		648 690,54	634 373,08
Passivo			
Passivo não corrente			
Provisões		0,00	0,00
Provisões específicas		0,00	0,00
Financiamentos obtidos	6	91 287,83	0,00
Outras dívidas a pagar		0,00	0,00
		91 287,83	0,00
Passivo corrente			
Fornecedores	11.8	1 408,93	7 086,84
Estado e outros entes públicos	11.9	11 701,92	2 836,92
Fundadores/beneméritos/patrocinadores/doadores/associados/membros	11.2	963,70	963,70
Financiamentos obtidos	6	8 712,17	0,00
Diferimentos		0,00	0,00
Outros passivos correntes	11.10	42 219,26	26 931,36
		65 005,98	37 818,82
Total do passivo		156 293,81	37 818,82
Total dos fundos patrimoniais e do passivo		804 984,35	672 191,90

A Direcção

O responsável

João Rui Loureiro Moita

Contabilista Certificado

N.º 84.657

DEMONSTRAÇÃO DOS
RESULTADOS POR
NATUREZA

AHPV - Associação Hípica e Psicomotora de Viseu
DEMONSTRAÇÃO DOS RESULTADOS POR NATUREZAS
PERÍODO FINDO EM 31 DE DEZEMBRO DE 2023

Contribuinte: 513247718

Moeda: EUROS

RENDIMENTOS E GASTOS	NOTAS	PERÍODOS	
		2023	2022
Vendas e serviços prestados	7	187.732,18	113.724,73
ISS, IP - Centro Distrital		0,00	0,00
Outras entidades públicas	8/11.11	11.303,61	18.104,06
Subsídios de outras entidades	11.11	0,00	3.000,00
Doações, heranças e legados	11.11	63.096,87	62.243,44
Variação nos inventários da produção		0,00	0,00
Trabalhos para a própria entidade		0,00	0,00
Custo das mercadorias vendidas e das matérias consumidas		0,00	0,00
Fornecimentos e serviços externos	11.12	143.148,55	122.549,08
Gastos com o pessoal	9	104.980,66	85.664,94
Ajustamentos de inventários (perdas/reversões)		0,00	0,00
Imparidade de dívidas a receber (perdas/reversões)		0,00	0,00
Provisões (aumentos/reduções)		0,00	0,00
Provisões específicas (aumentos/reduções)		0,00	0,00
Outras imparidades (perdas/reversões)		0,00	0,00
Aumentos/reduções de justo valor		0,00	5,81
Outros rendimentos	11.13	11.410,85	5.807,95
Outros gastos	11.14	3.766,63	3.028,96
Resultado antes de depreciações, gastos de financiamento e impostos		21.647,67	-8.368,61
Gastos/reversões de depreciação e de amortização	5	7.288,10	6.638,15
Resultado operacional (antes de gastos de financiamento e impostos)		14.359,57	-15.006,76
Juros e rendimentos similares obtidos		0,00	0,00
Juros e gastos similares suportados	11.15	42,11	63,83
Resultados antes de impostos		14.317,46	-15.070,59
Imposto sobre o rendimento do período		0,00	0,00
Resultado líquido do período		14.317,46	-15.070,59



João Rui Loureiro Moita
 Contabilista Certificado
 N.º 84.657

DEMONSTRAÇÃO DOS
RESULTADOS POR
NATUREZA E POR
VALÊNCIAS

AHPV - Associação Hípica e Psicomotora de Viseu
 DEMONSTRAÇÃO DOS RESULTADOS POR NATUREZAS
 PERÍODO FINDO EM 31 DE DEZEMBRO DE 2023

Contribuinte: 513247718

Moeda: EUROS

VALÊNCIA: 900102 - Programa Nacional de Desporto para Todos

RENDIMENTOS E GASTOS	NOTAS	PERÍODOS	
		2023	2022
Vendas e serviços prestados	7	0,00	0,00
ISS, IP - Centro Distrital		0,00	0,00
Outras entidades públicas	8/11.11	5.000,00	6.000,00
Subsídios de outras entidades	11.11	0,00	0,00
Doações, heranças e legados	11.11	0,00	0,00
Variação nos inventários da produção		0,00	0,00
Trabalhos para a própria entidade		0,00	0,00
Custo das mercadorias vendidas e das matérias consumidas		0,00	0,00
Fornecimentos e serviços externos	11.12	95.025,39	100.369,07
Gastos com o pessoal	9	87.880,55	78.235,70
Ajustamentos de inventários (perdas/reversões)		0,00	0,00
Imparidade de dívidas a receber (perdas/reversões)		0,00	0,00
Provisões (aumentos/reduções)		0,00	0,00
Provisões específicas (aumentos/reduções)		0,00	0,00
Outras imparidades (perdas/reversões)		0,00	0,00
Aumentos/reduções de justo valor		0,00	0,00
Outros rendimentos	11.13	0,00	0,00
Outros gastos	11.14	0,00	0,00
Resultado antes de depreciações, gastos de financiamento e impostos		-177.905,94	-172.604,77
Gastos/reversões de depreciação e de amortização	5	0,00	0,00
Resultado operacional (antes de gastos de financiamento e impostos)		-177.905,94	-172.604,77
Juros e rendimentos similares obtidos		0,00	0,00
Juros e gastos similares suportados	11.15	0,00	0,00
Resultados antes de impostos		-177.905,94	-172.604,77
Imposto sobre o rendimento do período		0,00	0,00
Resultado líquido do período		-177.905,94	-172.604,77



João Rui Loureiro Moita
 Contabilista Certificado
 N.º 84.657

AHPV - Associação Hípica e Psicomotora de Viseu
 DEMONSTRAÇÃO DOS RESULTADOS POR NATUREZAS
 PERÍODO FINDO EM 31 DE DEZEMBRO DE 2023

Contribuinte: 513247718

Moeda: EUROS

VALÊNCIA: 900103 - Hipoterapia

RENDIMENTOS E GASTOS	NOTAS	PERÍODOS	
		2023	2022
Vendas e serviços prestados	7	115.258,90	0,00
ISS, IP - Centro Distrital		0,00	0,00
Outras entidades públicas	8/11.11	0,00	0,00
Subsídios de outras entidades	11.11	0,00	0,00
Doações, heranças e legados	11.11	0,00	0,00
Variação nos inventários da produção		0,00	0,00
Trabalhos para a própria entidade		0,00	0,00
Custo das mercadorias vendidas e das matérias consumidas		0,00	0,00
Fornecimentos e serviços externos	11.12	4.117,01	0,00
Gastos com o pessoal	9	0,00	0,00
Ajustamentos de inventários (perdas/reversões)		0,00	0,00
Imparidade de dívidas a receber (perdas/reversões)		0,00	0,00
Provisões (aumentos/reduções)		0,00	0,00
Provisões específicas (aumentos/reduções)		0,00	0,00
Outras imparidades (perdas/reversões)		0,00	0,00
Aumentos/reduções de justo valor		0,00	0,00
Outros rendimentos	11.13	0,00	0,00
Outros gastos	11.14	0,00	0,00
Resultado antes de depreciações, gastos de financiamento e impostos		111.141,89	0,00
Gastos/reversões de depreciação e de amortização	5	0,00	0,00
Resultado operacional (antes de gastos de financiamento e impostos)		111.141,89	0,00
Juros e rendimentos similares obtidos		0,00	0,00
Juros e gastos similares suportados	11.15	0,00	0,00
Resultados antes de impostos		111.141,89	0,00
Imposto sobre o rendimento do período		0,00	0,00
Resultado líquido do período		111.141,89	0,00

João Rui Loureiro Moita
 Contabilista Certificado
 N.º 84.657

AHPV - Associação Hípica e Psicomotora de Viseu
DEMONSTRAÇÃO DOS RESULTADOS POR NATUREZAS
PERÍODO FINDO EM 31 DE DEZEMBRO DE 2023

Contribuinte: 513247718

Moeda: EUROS

VALÊNCIA: 900104 - Aulas de equitação

RENDIMENTOS E GASTOS	NOTAS	PERÍODOS	
		2023	2022
Vendas e serviços prestados	7	0,00	0,00
ISS, IP - Centro Distrital		0,00	0,00
Outras entidades públicas	8/11.11	0,00	0,00
Subsídios de outras entidades	11.11	0,00	0,00
Doações, heranças e legados	11.11	0,00	0,00
Variação nos inventários da produção		0,00	0,00
Trabalhos para a própria entidade		0,00	0,00
Custo das mercadorias vendidas e das matérias consumidas		0,00	0,00
Fornecimentos e serviços externos	11.12	6.763,56	0,00
Gastos com o pessoal	9	0,00	0,00
Ajustamentos de inventários (perdas/reversões)		0,00	0,00
Imparidade de dívidas a receber (perdas/reversões)		0,00	0,00
Provisões (aumentos/reduções)		0,00	0,00
Provisões específicas (aumentos/reduções)		0,00	0,00
Outras imparidades (perdas/reversões)		0,00	0,00
Aumentos/reduções de justo valor		0,00	0,00
Outros rendimentos	11.13	0,00	0,00
Outros gastos	11.14	0,00	0,00
Resultado antes de depreciações, gastos de financiamento e impostos		-6.763,56	0,00
Gastos/reversões de depreciação e de amortização	5	0,00	0,00
Resultado operacional (antes de gastos de financiamento e impostos)		-6.763,56	0,00
Juros e rendimentos similares obtidos		0,00	0,00
Juros e gastos similares suportados	11.15	0,00	0,00
Resultados antes de impostos		-6.763,56	0,00
Imposto sobre o rendimento do período		0,00	0,00
Resultado líquido do período		-6.763,56	0,00



João Rui Loureiro Moita
 Contabilista Certificado
 N.º 84.657

AHPV - Associação Hípica e Psicomotora de Viseu
DEMONSTRAÇÃO DOS RESULTADOS POR NATUREZAS
PERÍODO FINDO EM 31 DE DEZEMBRO DE 2023

Contribuinte: 513247718

Moeda: EUROS

VALÊNCIA: 900105 - Disp. Recinto Desportivo

RENDIMENTOS E GASTOS	NOTAS	PERÍODOS	
		2023	2022
Vendas e serviços prestados	7	1.750,00	0,00
ISS, IP - Centro Distrital		0,00	0,00
Outras entidades públicas	8/11.11	0,00	0,00
Subsídios de outras entidades	11.11	0,00	0,00
Doações, heranças e legados	11.11	0,00	0,00
Variação nos inventários da produção		0,00	0,00
Trabalhos para a própria entidade		0,00	0,00
Custo das mercadorias vendidas e das matérias consumidas		0,00	0,00
Fornecimentos e serviços externos	11.12	18.525,84	0,00
Gastos com o pessoal	9	0,00	0,00
Ajustamentos de inventários (perdas/reversões)		0,00	0,00
Imparidade de dívidas a receber (perdas/reversões)		0,00	0,00
Provisões (aumentos/reduções)		0,00	0,00
Provisões específicas (aumentos/reduções)		0,00	0,00
Outras imparidades (perdas/reversões)		0,00	0,00
Aumentos/reduções de justo valor		0,00	0,00
Outros rendimentos	11.13	0,00	0,00
Outros gastos	11.14	0,00	0,00
Resultado antes de depreciações, gastos de financiamento e impostos		-16.775,84	0,00
Gastos/reversões de depreciação e de amortização	5	0,00	0,00
Resultado operacional (antes de gastos de financiamento e impostos)		-16.775,84	0,00
Juros e rendimentos similares obtidos		0,00	0,00
Juros e gastos similares suportados	11.15	0,00	0,00
Resultados antes de impostos		-16.775,84	0,00
Imposto sobre o rendimento do período		0,00	0,00
Resultado líquido do período		-16.775,84	0,00



João Rui Loureiro Moita
 Contabilista Certificado
 N.º 84.657

AHPV - Associação Hípica e Psicomotora de Viseu
 DEMONSTRAÇÃO DOS RESULTADOS POR NATUREZAS
 PERÍODO FINDO EM 31 DE DEZEMBRO DE 2023

Contribuinte: 513247718

Moeda: EUROS

VALÊNCIA: 900106 - CDI

RENDIMENTOS E GASTOS	NOTAS	PERÍODOS	
		2023	2022
Vendas e serviços prestados	7	39.120,80	0,00
ISS, IP - Centro Distrital		0,00	0,00
Outras entidades públicas	8/11.11	0,00	0,00
Subsídios de outras entidades	11.11	0,00	0,00
Doações, heranças e legados	11.11	0,00	0,00
Variação nos inventários da produção		0,00	0,00
Trabalhos para a própria entidade		0,00	0,00
Custo das mercadorias vendidas e das matérias consumidas		0,00	0,00
Fornecimentos e serviços externos	11.12	0,00	0,00
Gastos com o pessoal	9	0,00	0,00
Ajustamentos de inventários (perdas/reversões)		0,00	0,00
Imparidade de dívidas a receber (perdas/reversões)		0,00	0,00
Provisões (aumentos/reduções)		0,00	0,00
Provisões específicas (aumentos/reduções)		0,00	0,00
Outras imparidades (perdas/reversões)		0,00	0,00
Aumentos/reduções de justo valor		0,00	0,00
Outros rendimentos	11.13	0,00	0,00
Outros gastos	11.14	0,00	0,00
Resultado antes de depreciações, gastos de financiamento e impostos		39.120,80	0,00
Gastos/reversões de depreciação e de amortização	5	0,00	0,00
Resultado operacional (antes de gastos de financiamento e impostos)		39.120,80	0,00
Juros e rendimentos similares obtidos		0,00	0,00
Juros e gastos similares suportados	11.15	0,00	0,00
Resultados antes de impostos		39.120,80	0,00
Imposto sobre o rendimento do período		0,00	0,00
Resultado líquido do período		39.120,80	0,00



João Rui Loureiro Moita
 Contabilista Certificado
 N.º 84.657


AHPV - Associação Hípica e Psicomotora de Viseu
DEMONSTRAÇÃO DOS RESULTADOS POR NATUREZAS
PERÍODO FINDO EM 31 DE DEZEMBRO DE 2023

Contribuinte: 513247718

Moeda: EUROS

VALÊNCIA: 900107 - Mortágua

RENDIMENTOS E GASTOS	NOTAS	PERÍODOS	
		2023	2022
Vendas e serviços prestados	7	29.485,98	0,00
ISS, IP - Centro Distrital		0,00	0,00
Outras entidades públicas	8/11.11	0,00	0,00
Subsídios de outras entidades	11.11	0,00	0,00
Doações, heranças e legados	11.11	0,00	0,00
Variação nos inventários da produção		0,00	0,00
Trabalhos para a própria entidade		0,00	0,00
Custo das mercadorias vendidas e das matérias consumidas		0,00	0,00
Fornecimentos e serviços externos	11.12	10.692,00	0,00
Gastos com o pessoal	9	0,00	0,00
Ajustamentos de inventários (perdas/reversões)		0,00	0,00
Imparidade de dívidas a receber (perdas/reversões)		0,00	0,00
Provisões (aumentos/reduções)		0,00	0,00
Provisões específicas (aumentos/reduções)		0,00	0,00
Outras imparidades (perdas/reversões)		0,00	0,00
Aumentos/reduções de justo valor		0,00	0,00
Outros rendimentos	11.13	0,00	0,00
Outros gastos	11.14	315,00	0,00
Resultado antes de depreciações, gastos de financiamento e impostos		18.478,98	0,00
Gastos/reversões de depreciação e de amortização	5	0,00	0,00
Resultado operacional (antes de gastos de financiamento e impostos)		18.478,98	0,00
Juros e rendimentos similares obtidos		0,00	0,00
Juros e gastos similares suportados	11.15	0,00	0,00
Resultados antes de impostos		18.478,98	0,00
Imposto sobre o rendimento do período		0,00	0,00
Resultado líquido do período		18.478,98	0,00



João Rui Loureiro Moita
 Contabilista Certificado
 N.º 84.657

DEMONSTRAÇÃO DOS
RESULTADOS POR
NATUREZA DE OUTRAS
ACTIVIDADES

AHPV - Associação Hípica e Psicomotora de Viseu
 DEMONSTRAÇÃO DOS RESULTADOS POR NATUREZAS
 PERÍODO FINDO EM 31 DE DEZEMBRO DE 2023

Contribuinte: 513247718

Moeda: EUROS

VALÊNCIA: 900101 - Atividades

RENDIMENTOS E GASTOS	NOTAS	PERÍODOS	
		2023	2022
Vendas e serviços prestados	7	2.116,50	113.724,73
ISS, IP - Centro Distrital		0,00	0,00
Outras entidades públicas	8/11.11	6.303,61	12.104,06
Subsídios de outras entidades	11.11	0,00	3.000,00
Doações, heranças e legados	11.11	63.096,87	62.243,44
Variação nos inventários da produção		0,00	0,00
Trabalhos para a própria entidade		0,00	0,00
Custo das mercadorias vendidas e das matérias consumidas		0,00	0,00
Fornecimentos e serviços externos	11.12	8.024,75	22.180,01
Gastos com o pessoal	9	17.100,11	7.429,24
Ajustamentos de inventários (perdas/reversões)		0,00	0,00
Imparidade de dívidas a receber (perdas/reversões)		0,00	0,00
Provisões (aumentos/reduções)		0,00	0,00
Provisões específicas (aumentos/reduções)		0,00	0,00
Outras imparidades (perdas/reversões)		0,00	0,00
Aumentos/reduções de justo valor		0,00	5,81
Outros rendimentos	11.13	11.410,85	5.807,95
Outros gastos	11.14	3.451,63	3.028,96
Resultado antes de depreciações, gastos de financiamento e impostos		54.351,34	164.236,16
Gastos/reversões de depreciação e de amortização	5	7.288,10	6.638,15
Resultado operacional (antes de gastos de financiamento e impostos)		47.063,24	157.598,01
Juros e rendimentos similares obtidos		0,00	0,00
Juros e gastos similares suportados	11.15	42,11	63,83
Resultados antes de impostos		47.021,13	157.534,18
Imposto sobre o rendimento do período		0,00	0,00
Resultado líquido do período		47.021,13	157.534,18

João Rui Loureiro Moita
 Contabilista Certificado
 N.º 84.657

DEMONSTRAÇÃO DOS FLUXOS DE CAIXA

AHPV - Associação Hípica e Psicomotora de Viseu
DEMONSTRAÇÃO DOS FLUXOS DE CAIXA
PERÍODO FINDO EM 31 DE DEZEMBRO DE 2023

Moeda : (Valores em Euros)

RÚBRICAS	NOTAS	DATAS	
		2023	2022
Fluxos de caixa das actividades operacionais - método directo			
Recebimentos de Clientes e Utentes		212 678,15	106 342,06
Pagamentos de subsídios		0,00	0,00
Pagamentos de apoios		0,00	0,00
Pagamentos de bolsas		0,00	0,00
Pagamentos a fornecedores		154 363,95	118 346,09
Pagamentos ao pessoal		67 018,29	50 080,71
	Caixa gerada pelas operações	-8 704,09	-62 084,74
Pagamento/recebimento do imposto sobre o rendimento		0,00	0,00
Outros recebimentos/pagamentos		112 929,60	25 672,40
	Fluxos de caixa das atividades operacionais (1)	104 225,51	-36 412,34
Fluxos de caixa das actividades de investimento			
Pagamentos respeitantes a:			
Ativos fixos tangíveis		149 891,22	3 345,00
Ativos intangíveis		0,00	0,00
Investimentos financeiros		0,00	0,00
Outros ativos		0,00	0,00
Recebimentos provenientes de:			
Ativos fixos tangíveis		0,00	0,00
Ativos intangíveis		0,00	0,00
Investimentos financeiros		0,00	0,00
Outros ativos		0,00	0,00
Subsídios ao investimento		0,00	0,00
Juros e rendimentos similares		0,00	0,00
Dividendos		0,00	0,00
	Fluxos de caixa das atividades de investimento (2)	-149 891,22	-3 345,00
Fluxos de caixa das actividades de financiamento			
Recebimentos provenientes de:			
Financiamentos obtidos		100 000,00	0,00
Realização de fundos		0,00	0,00
Cobertura de prejuízos		0,00	0,00
Doações		61 817,21	61 743,44
Outras operações de financiamentos		0,00	0,00
Pagamentos respeitantes a:			
Financiamentos obtidos		0,00	0,00
Juros e gastos similares		2 761,29	0,00
Dividendos		0,00	0,00
Redução de fundos		0,00	0,00
Outras operações de financiamento		0,00	0,00
	Fluxos de caixa das atividades de financiamento (3)	159 055,92	61 743,44
Variação de caixa e seus equivalentes (1+2+3)		113 390,21	21 986,10
Efeito das diferenças de câmbio		0,00	0,00
Caixa e seus equivalentes no início do período		37 347,67	15 361,57
Caixa e seus equivalentes no fim do período		150 737,88	37 347,67

A Direcção

O Responsável

ANEXO

**AHPV - Associação Hípica e
Psicomotora de Viseu**

Anexo

Índice

1	Identificação da Entidade	3
2	Referencial Contabilístico de Preparação das Demonstrações Financeiras	3
3	Principais Políticas Contabilísticas	3
3.1	Bases de Apresentação	3
3.2	Políticas de Reconhecimento e Mensuração	5
4	Políticas contabilísticas, alterações nas estimativas contabilísticas e erros:	10
5	Ativos Fixos Tangíveis	11
6	Custos de Empréstimos Obtidos	13
7	Rédito	13
8	Subsídios do Governo e apoios do Governo	13
9	Benefícios dos empregados	14
10	Divulgações exigidas por outros diplomas legais	14
11	Outras Informações	14
11.1	Investimentos Financeiros	15
11.2	Fundadores/beneméritos/patrocinadores/doadores/associados/membros	15
11.3	Créditos a Receber	16
11.4	Outros Ativos Correntes	16
11.5	Diferimentos	16
11.6	Caixa e Depósitos Bancários	17
11.7	Fundos Patrimoniais	17
11.8	Fornecedores	17
11.9	Estado e Outros Entes Públicos	17
11.10	Outros Passivos Correntes	18
11.11	Subsídios, doações e legados à exploração	18
11.12	Fornecimentos e serviços externos	18
11.13	Outros rendimentos	19
11.14	Outros gastos	19
11.15	Resultados Financeiros	19
11.16	Acontecimentos após data de Balanço	20

1 Identificação da Entidade

A “AHPV - Associação Hípica e Psicomotora de Viseu” é uma entidade sem fins lucrativos, com sede em Viseu. Tem como atividade principal o apoio social para pessoas com deficiência sem alojamento.

2 Referencial Contabilístico de Preparação das Demonstrações Financeiras

Em 2023 as Demonstrações Financeiras foram elaboradas no pressuposto da continuidade das operações a partir dos livros e registos contabilísticos da Entidade e de acordo com a Norma Contabilística e de Relato Financeiro para as Entidades do Sector Não Lucrativo (NCRF-ESNL) aprovado pelo Decreto-Lei n.º 98/2015 de 2 de junho. O Sistema de Normalização para Entidades do Sector Não Lucrativo é composto por:

- Bases para a Apresentação das Demonstrações Financeiras (BADF);
- Modelos de Demonstrações Financeiras (MDF) – Portaria n.º 220/2015 de 24 de julho;
- Código de Contas (CC) – Portaria n.º 215/2015 de 23 de julho;
- NCRF-ESNL – Aviso n.º 82592/2015 de 29 de julho;
- Normas Interpretativas (NI)

3 Principais Políticas Contabilísticas

As principais políticas contabilísticas aplicadas pela Entidade na elaboração das Demonstrações Financeiras foram as seguintes:

3.1 Bases de Apresentação

As Demonstrações Financeiras foram preparadas de acordo com as Bases de Apresentação das Demonstrações Financeiras (BADF)

3.1.1 Continuidade:

Com base na informação disponível e as expectativas futuras, a Entidade continuará a operar no futuro previsível, assumindo que não há a intenção nem a necessidade de liquidar ou de reduzir consideravelmente o nível das suas operações. Para as Entidades do Sector Não Lucrativo, este pressuposto não corresponde a um conceito económico ou financeiro, mas sim à manutenção da atividade de prestação de serviços ou à capacidade de cumprir os seus fins.

3.1.2 Regime do Acréscimo (periodização económica):

Os efeitos das transações e de outros acontecimentos são reconhecidos quando eles ocorram (satisfeitas as definições e os critérios de reconhecimento de acordo com a estrutura

conceptual, independentemente do momento do pagamento ou do recebimento) sendo registados contabilisticamente e relatados nas demonstrações financeiras dos períodos com os quais se relacionem. As diferenças entre os montantes recebidos e pagos e os correspondentes rendimentos e gastos são registados nas respetivas contas das rubricas “Devedores e credores por acréscimos” e “Diferimentos”.

3.1.3 Consistência de Apresentação

As Demonstrações Financeiras estão consistentes de um período para o outro, quer a nível da apresentação quer dos movimentos contabilísticos que lhes dão origem, exceto quando ocorrem alterações significativas na natureza que, nesse caso, estão devidamente identificadas e justificadas neste Anexo. Desta forma é proporcionada informação fiável e mais relevante para os utentes.

3.1.4 Materialidade e Agregação

A relevância da informação é afetada pela sua natureza e materialidade. A materialidade depende da quantificação da omissão ou erro. A informação é material se a sua omissão ou inexatidão influenciarem as decisões económicas tomadas por parte dos utentes com base nas demonstrações financeiras. Itens que não são materialmente relevantes para justificar a sua apresentação separada nas demonstrações financeiras podem ser materialmente relevantes para que sejam discriminados nas notas deste anexo.

3.1.5 Compensação

Devido à importância dos ativos e passivos serem relatados separadamente, assim como os gastos e os rendimentos, estes não devem ser compensados.

3.1.6 Informação Comparativa

A informação comparativa deve ser divulgada, nas Demonstrações Financeiras, com respeito ao período anterior. Respeitando o Princípio da Continuidade, as políticas contabilísticas devem ser levadas a efeito de maneira consistente em toda a Entidade e ao longo do tempo. Procedendo-se a alterações das políticas contabilísticas, as quantias comparativas afetadas pela reclassificação devem ser divulgadas, tendo em conta:

- A natureza da reclassificação;
- A quantia de cada item ou classe de itens que tenha sido reclassificada; e
- Razão para a reclassificação.

3.2 Políticas de Reconhecimento e Mensuração

3.2.1 Ativos Fixos Tangíveis

Os “Ativos Fixos Tangíveis” encontram-se registados ao custo de aquisição ou de produção, deduzido das depreciações e das perdas por imparidade acumuladas. O custo de aquisição ou produção inicialmente registado, inclui o custo de compra, quaisquer custos diretamente atribuíveis às atividades necessárias para colocar os ativos na localização e condição necessárias para operarem da forma pretendida e, se aplicável, a estimativa inicial dos custos de desmantelamento e remoção dos ativos e de restauração dos respetivos locais de instalação ou operação dos mesmos que a Entidade espera vir a incorrer.

Os ativos que foram atribuídos à Entidade a título gratuito encontram-se mensurados ao seu justo valor, ao valor pelo qual estão segurados ou ao valor pelo qual figuravam na contabilidade.

As despesas subsequentes que a Entidade tenha com manutenção e reparação dos ativos são registadas como gastos no período em que são incorridas, desde que não sejam suscetíveis de gerar benefícios económicos futuros adicionais

As depreciações são calculadas, assim que os bens estão em condições de ser utilizados, pelo método da linha reta em conformidade com o período de vida útil estimado para cada grupo de bens.

As taxas de depreciação utilizadas correspondem aos períodos de vida útil estimada que se encontram na tabela abaixo:

Descrição	Vida útil estimada (anos)
Terrenos e recursos naturais	Indefinida
Edifícios e outras construções	6 a 50
Equipamento básico	6 a 10
Equipamento de transporte	5 a 10
Equipamento biológico	5 a 10
Equipamento administrativo	3 a 10
Outros Ativos fixos tangíveis	5 a 10

A Entidade revê anualmente a vida útil de cada ativo, assim como o seu respetivo valor residual quando este exista.

As mais ou menos valias provenientes da venda de ativos fixos tangíveis são determinadas pela diferença entre o valor de realização e a quantia escriturada na data de alienação, sendo que se encontram espelhadas na Demonstração dos Resultados nas rubricas “Outros rendimentos operacionais” ou “Outros gastos operacionais”.

3.2.2 Investimentos financeiros

Sempre que a Entidade tenha uma influência significativa, em empresas associadas, ou exerça o controlo nas decisões financeiras e operacionais, os “Investimentos Financeiros” são registados pelo Método da Equivalência Patrimonial (MEP). Geralmente traduz-se num investimento com uma representação entre 20% a 50% do capital de outra Entidade.

Pelo MEP as participações são registadas pelo custo de aquisição, havendo a necessidade de ajustar tendo em conta os resultados líquidos das empresas associadas ou participadas. Este ajuste é efetuado por contrapartida de gastos ou rendimentos do período e pelos dividendos recebidos, líquido de perdas por imparidade acumuladas.

Aquando da aquisição da participação pode-se verificar um Goodwill, isto é, o excesso do custo de aquisição face ao justo valor dos capitais próprios na percentagem detida, ou um Badwill (ou Negative Goodwill) quando a diferença seja negativa. O Goodwill encontra-se registado separadamente numa subconta própria do investimento, sendo necessário, na data de Balanço, efetuar uma avaliação dos investimentos financeiros quando existam indícios de imparidade. Havendo é realizada uma avaliação quanto à recuperabilidade do valor líquido do Goodwill, sendo reconhecida uma perda por imparidade se o valor deste exceder o seu valor recuperável.

Se o custo de aquisição for inferior ao justo valor dos ativos líquidos da subsidiária adquirida, a diferença é reconhecida diretamente em resultados do período. O ganho ou perda na alienação de uma Entidade inclui o valor contabilístico do Goodwill relativo a essa Entidade, exceto quando o negócio a que esse Goodwill está afeto se mantenha a gerar benefícios para a Entidade.

De acordo com a Norma Contabilística e de Relato Financeiro 12 – Imparidade de Ativos, o Goodwill não é amortizado, estando sujeito, como referido, a testes anuais de imparidade. Estas perdas por imparidade não são reversíveis.

3.2.3 Inventários

Os inventários estão registados ao menor de entre o custo de aquisição e o valor realizável líquido. O valor realizável líquido representa o preço de venda estimado deduzido de todos os custos estimados necessários para a conclusão e venda dos mesmos. Sempre que o valor de custo é superior ao valor realizável líquido, a diferença é registada como uma perda por imparidade.

A Entidade adota como método de custeio dos inventários o custo médio ponderado. Aos Inventários que não sejam geralmente intermutáveis devem ser atribuídos custos individuais através do uso de identificação específica.

Os produtos e trabalhos em curso encontram-se valorizados ao custo de produção, que inclui o custo dos materiais incorporados, mão-de-obra direta e gastos gerais.

Quando o valor das existências finais não é materialmente relevante, consideramo-lo nulo.

3.2.4 Instrumentos Financeiros

Os ativos e passivos financeiros são reconhecidos apenas e só quando se tornam uma parte das disposições contratuais do instrumento.

Este ponto é aplicável a todos “Instrumentos Financeiros” com exceção:

- Investimentos em subsidiárias, associadas e empreendimentos conjuntos;
- Direitos e obrigações no âmbito de um plano de benefícios a empregados;
 - Alterações no risco segurado;
 - Alterações na taxa de câmbio;
- Direitos decorrentes de um contrato de seguro exceto se o contrato de seguro resulte numa perda para qualquer das partes em resultado dos termos contratuais que se relacionem com:
 - Entrada em incumprimento de uma das partes;
 - Locações, exceto se resultar perda para o locador ou locatário como resultado:
 - Alterações no preço do bem locado;
 - Alterações na taxa de câmbio
 - Entrada em incumprimento de uma das contrapartes

Fundadores/beneméritos/patrocinadores/doadores/associados/membros

As quotas, donativos e outras ajudas similares procedentes de fundadores/beneméritos/patrocinadores/doadores/associados/membros que se encontram com saldo no final do período sempre que se tenham vencido e possam ser exigidas pela entidade estão registados no ativo pela quantia realizável.

Clientes e outras contas a Receber

Os “Clientes” e as “Outras contas a receber” encontram-se registados pelo seu custo estando deduzidas no Balanço das Perdas por Imparidade, quando estas se encontram reconhecidas, para assim refletir o valor realizável líquido.

As “Perdas por Imparidade” são registadas na sequência de eventos ocorridos que apontem de forma objetiva e quantificável, através de informação recolhida, que o saldo em dívida não será recebido (total ou parcialmente). Estas correspondem à diferença entre o montante a receber e respetivo valor atual dos fluxos de caixa futuros estimados, descontados à taxa de juro efetiva inicial, que será nula quando se perspetiva um recebimento num prazo inferior a um ano.

Estas rubricas são apresentadas no Balanço como Ativo Corrente, no entanto nas situações em que a sua maturidade é superior a doze meses da data de Balanço, são exibidas como Ativos não Correntes.

Outros ativos e passivos financeiros

Os instrumentos financeiros cuja negociação ocorra em mercado líquido e regulamentado, são mensurados ao justo valor, sendo as variações reconhecidas deste por contrapartida de resultados do período.

Os custos de transação só podem ser incluídos na mensuração inicial do ativo ou passivo financeiro, quando mensurados ao custo menos perda por imparidade.

À data de relato a Entidade avalia todos os seus ativos financeiros que não estão mensurados ao justo valor por contrapartida de resultados. Havendo evidência objetiva de que se encontra em imparidade, esta é reconhecida nos resultados. Cessando de estar em imparidade, é reconhecida a reversão.

Os Ativos e Passivos Financeiros são desreconhecidos da forma que se encontra prevista na Norma Contabilística e de Relato Financeiro para as ESNL.

Caixa e Depósitos Bancários

A rubrica “Caixa e depósitos bancários” inclui caixa e depósitos bancários de curto prazo que possam ser imediatamente mobilizáveis sem risco significativo de flutuações de valor.

Fornecedores e outras contas a pagar

As dívidas registadas em “Fornecedores” e “Outras contas a pagar” são contabilizadas pelo seu valor nominal.

3.2.8 Fundos Patrimoniais

A rubrica “Fundos” constitui o interesse residual nos ativos após dedução dos passivos.

Os “Fundos Patrimoniais” são compostos por:

- fundos atribuídos pelos fundadores da Entidade ou terceiros;
- fundos acumulados e outros excedentes;
- subsídios, doações e legados que o governo ou outro instituidor ou a norma legal aplicável a cada entidade estabeleçam que sejam de incorporar no mesmo

3.2.9 Financiamentos Obtidos

Empréstimos obtidos

Os “Empréstimo Obtidos” encontram-se registados, no passivo, pelo valor nominal líquido dos custos com a concessão desses empréstimos. Os “Encargos Financeiros” são reconhecidos como gastos do período, constando na Demonstração dos Resultados na rubrica “Juros e gastos similares suportados”.

Locações

Os contratos de locações (leasing) são classificados como:

- Locações financeiras quando por intermédio deles são transferidos, de forma substancial, todos os riscos e vantagens inerentes à posse do ativo sob o qual o contrato é realizado; ou
- Locações operacionais quando não ocorram as circunstâncias das locações financeiras.

De referir que as locações estão classificadas de acordo com a característica qualitativa da “Substância sobre a forma”, isto é, a substância económica sobre a forma do contrato.

Os Ativos Fixos Tangíveis que se encontram na Entidade por via de contratos de locação financeira são contabilizados pelo método financeiro, sendo o seu reconhecimento e depreciações conforme se encontra referido no ponto 3.2.1. das Políticas Contabilísticas.

Os juros decorrentes deste contrato são reconhecidos como gastos do respetivo período, respeitando sempre o pressuposto subjacente do Regime do Acréscimo. Por sua vez os custos diretos iniciais são acrescidos ao valor do ativo (por exemplo: custos de negociação e de garantia).

Não havendo certeza razoável que se obtenha a propriedade, no final do prazo de locação, o ativo é depreciado durante o prazo da locação ou a sua vida útil, o que for mais curto.

Tratando-se de uma locação operacional as rendas são reconhecidas como gasto do período na rubrica de “Fornecimentos e Serviços Externos”.

3.2.10 Estado e Outros Entes Públicos

As declarações fiscais estão sujeitas a revisão e correção, de acordo com a legislação em vigor, durante um período de quatro anos (dez anos para a Segurança Social, até 2000, inclusive, e cinco anos a partir de 2001), exceto quando estejam em curso inspeções, reclamações ou impugnações. Nestes casos, e dependendo das circunstâncias, os prazos são alargados ou suspensos. Ou seja, as declarações fiscais da Entidade dos anos de 2013 a 2022 ainda poderão estar sujeitas a revisão.

4 Políticas contabilísticas, alterações nas estimativas contabilísticas e erros:

Não se verificaram quaisquer efeitos resultantes de alteração voluntária em políticas contabilísticas.

5 Ativos Fixos Tangíveis

Outros Ativos Fixos Tangíveis

A quantia escriturada bruta, as depreciações acumuladas, a reconciliação da quantia escriturada no início e no fim dos períodos de 2022 e de 2023, mostrando as adições, os abates e alienações, as depreciações e outras alterações, foram desenvolvidas de acordo com o seguinte quadro:

Descrição	2022					Saldo final
	Saldo inicial	Aquisições / Dotações	Abates	Transferências	Revalorizações	
Custo						
Terrenos e recursos naturais	0,00	0,00				0,00
Edifícios e outras construções	8 097,13	0,00				8 097,13
Equipamento básico	11 383,59	8 135,32				19 518,91
Equipamento de transporte	8 210,25	0,00				8 210,25
Equipamento administrativo	0,00	0,00				0,00
Equipamento biológico	6 800,00	0,00				6 800,00
Outros Ativos fixos tangíveis	0,00	0,00				0,00
Ativos fixos tangíveis em curso	6 244,05	0,00				6 244,05
Total	40 735,02	8 135,32	0,00	0,00	0,00	48 870,34
Depreciações acumuladas						
Terrenos e recursos naturais	0,00					0,00
Edifícios e outras construções	1 348,98	1 348,98				2 697,96
Equipamento básico	6 497,24	2 514,24				9 011,48
Equipamento de transporte	3 147,26	1 642,05				4 789,31
Equipamento administrativo	3 050,17	1 132,88				4 183,05
Equipamento biológico	0,00					0,00
Outros Ativos fixos tangíveis	0,00	0,00				0,00
Total	14 043,65	6 638,15	0,00	0,00	0,00	20 681,80

Descrição	2022			Saldo final
	Saldo inicial	Aumentos	Reduções	
Perdas por imparidade acumuladas				
Terrenos e recursos naturais	0,00			0,00
Edifícios e outras construções	0,00			0,00
Equipamento básico	0,00			0,00
Equipamento de transporte	0,00			0,00
Equipamento biológico	0,00			0,00
Equipamento administrativo	0,00			0,00
Outros Ativos fixos tangíveis	0,00			0,00
Total	0,00	0,00	0,00	0,00

Descrição	2023					Saldo final
	Saldo inicial	Aquisições / Dotações	Abates	Transferências	Revalorizações	
Custo						
Terrenos e recursos naturais	0,00	0,00				0,00
Edifícios e outras construções	8 097,13	0,00				8 097,13
Equipamento básico	19 518,91	3 030,09				22 549,00
Equipamento de transporte	8 210,25	0,00				8 210,25
Equipamento administrativo	0,00	0,00				0,00
Equipamento biológico	6 800,00	2 500,00				9 300,00
Outros Ativos fixos tangíveis	0,00	0,00				0,00
Ativos fixos tangíveis em curso	6 244,05	155 957,43				162 201,48
Total	48 870,34	161 487,52	0,00	0,00	0,00	210 357,86
Depreciações acumuladas						
Terrenos e recursos naturais	0,00					0,00
Edifícios e outras construções	2 697,96	1 348,98				4 046,94
Equipamento básico	9 011,48	2 851,01				11 862,49
Equipamento de transporte	4 789,31	1 642,05				6 431,36
Equipamento administrativo	4 183,05	1 446,06				5 629,11
Equipamento biológico	0,00					0,00
Outros Ativos fixos tangíveis	0,00	0,00				0,00
Total	20 681,80	7 288,10	0,00	0,00	0,00	27 969,90

Descrição	2023			Saldo final
	Saldo inicial	Aumentos	Reduções	
Perdas por imparidade acumuladas				
Terrenos e recursos naturais	0,00			0,00
Edifícios e outras construções	0,00			0,00
Equipamento básico	0,00			0,00
Equipamento de transporte	0,00			0,00
Equipamento biológico	0,00			0,00
Equipamento administrativo	0,00			0,00
Outros Ativos fixos tangíveis	0,00			0,00
Total	0,00	0,00	0,00	0,00

6 Custos de Empréstimos Obtidos

Os encargos financeiros relacionados com empréstimos obtidos são usualmente reconhecidos como gastos à medida que são incorridos.

Descrição	2023			2022		
	Corrente	Não Corrente	Total	Corrente	Não Corrente	Total
Empréstimos Bancários	8 712,17	91 287,83	100 000,00	0,00	0,00	0,00
Loações Financeiras	0,00	0,00	0,00	0,00	0,00	0,00
Descobertos Bancários	0,00	0,00	0,00	0,00	0,00	0,00
Contas caucionadas			0,00			0,00
Contas Bancárias de Factoring			0,00			0,00
Contas bancárias de letras descontadas			0,00			0,00
Outros Empréstimos	0,00		0,00	0,00		0,00
Total	8 712,17	91 287,83	100 000,00	0,00	0,00	0,00

7 Rédito

Para os períodos de 2023 e 2022 foram reconhecidos os seguintes Réditos:

Descrição	2023	2022
Vendas	0,00	0,00
Prestação de Serviços		
Matrículas e Mensalidades de utentes	0,00	0,00
Quotas e joias	750,00	0,00
Promoções para captação de recursos	0,00	0,00
Rendimentos de patrocinadores e colaborações	0,00	0,00
Outros serviços	186 982,18	113 724,73
Juros	0,00	0,00
Royalties	0,00	0,00
Dividendos	0,00	0,00
Total	187 732,18	113 724,73

8 Subsídios do Governo e apoios do Governo

A 31 de Dezembro de 2023 e 2022, a Entidade tinha os seguintes saldos nas rubricas de “Subsídios do Governo” e “Apoios do Governo”:

Descrição	2023	2022
Subsídios do Governo		
Subsídios à exploração	11 303,61	18 104,06
Apoios do Governo		
Total	11 303,61	18 104,06

9 Benefícios dos empregados

Os membros dos órgãos diretivos, nos períodos de 2023 e 2022 não usufruíram de quaisquer remunerações.

O número médio de pessoas ao serviço da Entidade em 31/12/2022 foi de 4 e em 31/12/2023 foi de 5.

Os gastos que a Entidade incorreu com os funcionários foram os seguintes:

Descrição	2023	2022
Remunerações aos Órgãos Sociais	0,00	0,00
Remunerações ao pessoal	84 697,87	68 419,82
Benefícios Pós-Emprego	0,00	0,00
Indemnizações	0,00	0,00
Encargos sobre as Remunerações	16 516,75	14 075,61
Seguros de Acidentes no Trabalho e Doenças Profissionais	3 733,52	2 410,96
Gastos de Ação Social	0,00	0,00
Outros Gastos com o Pessoal	32,52	758,55
Total	104 980,66	85 664,94

10 Divulgações exigidas por outros diplomas legais

A Entidade não apresenta dívidas ao Estado em situação de mora, nos termos do Decreto-Lei 534/80, de 7 de novembro.

Dando cumprimento ao estabelecido no Decreto-Lei 411/91, de 17 de outubro, informa-se que a situação da Entidade perante a Segurança Social se encontra regularizada, dentro dos prazos legalmente estipulados.

11 Outras Informações

De forma a uma melhor compreensão das restantes demonstrações financeiras, são divulgadas as seguintes informações.

11.1 Investimentos Financeiros

Nos períodos de 2023 e 2022, a Entidade detinha os seguintes “Investimentos Financeiros”:

Descrição	2023	2022
Investimentos em subsidiárias	0,00	0,00
Método de Equivalência Patrimonial	0,00	0,00
Outros Métodos	0,00	0,00
Investimentos em associadas	0,00	0,00
Método de Equivalência Patrimonial	0,00	0,00
Outros Métodos	0,00	0,00
Investimentos em entidades conjuntamente controladas	0,00	0,00
Método de Equivalência Patrimonial	0,00	0,00
Outros Métodos	0,00	0,00
Investimentos noutras empresas	0,00	0,00
Outros investimentos financeiros	833,07	699,27
Perdas por imparidade acumuladas	0,00	0,00
Total	833,07	699,27

11.2 Fundadores/beneméritos/patrocinadores/doadores/associados/membros

A 31 de Dezembro de 2023 e 2022, apresentava os seguintes saldos:

Descrição	2023	2022
Ativo		
Fundadores/associados/membros - em curso	0,00	0,00
Doadores - em curso	0,00	0,00
Patrocinadores	0,00	0,00
Quotas	0,00	0,00
Financiamentos concedidos - Fundador/doador	0,00	0,00
Outras operações	0,00	0,00
Perdas por imparidade acumuladas	0,00	0,00
Total	0,00	0,00
Passivo		
Fundadores/associados/membros - em curso	963,70	963,70
Financiamentos obtidos - Fundador/doador	0,00	0,00
Resultados disponíveis	0,00	0,00
Outras operações	0,00	0,00
Total	963,70	963,70

11.3 Créditos a Receber

Para os períodos de 2023 e 2022 a rubrica “Outros créditos a receber” encontra-se desagregada da seguinte for:

Descrição	2023	2022
Cientes e Utentes c/c		
Cientes	12 621,05	11 376,80
Utentes- saldo devedor	0,00	0,00
Utentes- saldo credor	1 193,04	0,00
Cientes e Utentes títulos a receber		
Cientes	0,00	0,00
Utentes	0,00	0,00
Cientes e Utentes factoring		
Cientes		
Utentes		
Cientes e Utentes cobrança duvidosa		
Cientes		
Utentes		
Fornecedores com adiantamento	1 062,75	
Total	12 490,76	11 376,80

Nos períodos de 2023 e 2022 foram registadas as seguintes “Perdas por Imparidade”:

Descrição	2023	2022
Cientes		
Utentes	0,00	0,00
Total	0,00	0,00

11.4 Outros Ativos Correntes

A rubrica “Outros ativos correntes” tinha, em 31 de dezembro de 2023 e 2022, a seguinte decomposição:

Descrição	2023	2022
Adiantamentos ao pessoal	0,00	0,00
Adiantamentos a Fornecedores de Investimentos	0,00	0,00
Devedores por acréscimos de rendimentos	0,00	0,00
Outras operações	0,00	0,00
Outros Devedores	447 903,55	591 389,95
Outros instrumentos financeiros	0,00	0,00
Total	447 903,55	591 389,95

11.5 Diferimentos

Em 31 de Dezembro de 2023 e 2022, a rubrica “Diferimentos” englobava os seguintes saldos:

Descrição	2023	2022
Gastos a reconhecer	1 801,21	2 064,99
Total	1 801,21	2 064,99
Rendimentos a reconhecer	0,00	0,00
Total	0,00	0,00

11.6 Caixa e Depósitos Bancários

A rubrica de “Caixa e Depósitos Bancários”, a 31 de dezembro de 2023 e 2022, encontrava-se com os seguintes saldos:

Descrição	2023	2022
Caixa	0,00	0,00
Depósitos à ordem	150 737,88	37 347,67
Depósitos a prazo	0,00	0,00
Outros		
Total	150 737,88	37 347,67

11.7 Fundos Patrimoniais

Nos “Fundos Patrimoniais” ocorreram as seguintes variações:

Descrição	Saldo Inicial	Aumentos	Diminuições	Saldo Final
Fundos	0,00	0,00	0,00	0,00
Excedentes técnicos	0,00	0,00	0,00	0,00
Reservas	0,00	0,00	0,00	0,00
Resultados transitados	35 193,67	0,00	15 070,59	20 123,08
Excedentes de revalorização	0,00	0,00	0,00	0,00
Outras variações nos fundos patrimoniais	614 250,00	0,00	0,00	614 250,00
Total	649 443,67	0,00	15 070,59	634 373,08

11.8 Fornecedores

O saldo da rubrica de “Fornecedores” é discriminado da seguinte forma:

Descrição	2023	2022
Fornecedores c/c	1 408,93	7 086,84
Fornecedores títulos a pagar	0,00	0,00
Fornecedores faturas em receção e conferência	0,00	0,00
Total	1 408,93	7 86,84

11.9 Estado e Outros Entes Públicos

A rubrica de “Estado e outros Entes Públicos” está dividida da seguinte forma:

Descrição	2023	2022
Ativo		
Imposto sobre o Rendimentos das Pessoas Coletivas (IRC)	0,00	0,00
Imposto sobre o Valor Acrescentado (IVA)	8 829,92	509,68
Outros Impostos e Taxas	0,00	0,00
Total	8 829,92	509,68
Passivo		
Imposto sobre o Rendimentos das Pessoas Coletivas (IRC)	0,00	0,00
Imposto sobre o Valor Acrescentado (IVA)	8 224,04	9,20
Imposto sobre o Rendimentos das Pessoas Singulares (IRS)	894,19	829,75
Segurança Social	2 583,69	1 954,87
Outros Impostos e Taxas	0,00	43,10
Total	11 701,92	2 836,92

11.10 Outros Passivos Correntes

A rubrica “Outros passivos correntes” desdobra-se da seguinte forma:

Descrição	2023		2022	
	Não Corrente	Corrente	Não Corrente	Corrente
Pessoal				
Remunerações a pagar		9 986,58		8 741,81
Cauções	0,00		0,00	
Outras operações		0,00		0,00
Perdas por imparidade acumuladas		0,00		0,00
Fornecedores de Investimentos		19 299,96		5 300,00
Credores por acréscimo de gastos		11 473,67		11 851,05
Outros credores		1 459,05		1 038,50
Total	0,00	42 219,26	0,00	26 931,36

11.11 Subsídios, doações e legados à exploração

A Entidade reconheceu, nos períodos de 2023 e 2022, os seguintes subsídios, doações, heranças e legados:

Descrição	2023	2022
Subsídios do Estado e outros entes públicos	11 303,61	18 104,06
Subsídios de outras entidades	0,00	3 000,00
Doações e heranças	63 096,87	62 243,44
Legados	0,00	0,00
Total	74 400,48	83 347,50

Os “Subsídios e Apoios do Governo” estão divulgados na Nota 8.

11.12 Fornecimentos e serviços externos

A repartição dos “Fornecimentos e serviços externos” nos períodos findos em 31 de dezembro de 2023 e de 2022, foi a seguinte:

Descrição	2023	2022
Subcontratos	0,00	0,00
Serviços especializados	34 404,83	15 565,74
Materiais	1 137,01	1 786,72
Energia e fluidos	1 515,27	2 102,75
Deslocações, estadas e transportes	5 077,51	0,00
Serviços diversos	101 013,93	103 093,87
Total	143 148,55	122 549,08

11.13 Outros rendimentos

A rubrica de “Outros rendimentos” encontra-se dividida da seguinte forma:

Descrição	2023	2022
Rendimentos Suplementares	0,00	0,00
Descontos de pronto pagamento obtidos	50,79	0,00
Recuperação de dívidas a receber	0,00	0,00
Ganhos em inventários	0,00	0,00
Rendimentos e ganhos em subsidiárias, associadas e empreendimentos conjuntos	0,00	0,00
Rendimentos e ganhos nos restantes ativos financeiros	0,00	0,00
Rendimentos e ganhos em investimentos não financeiros	3 315,55	0,00
Outros rendimentos e ganhos	8 044,51	5 807,95
Total	11 410,85	5 807,95

11.14 Outros gastos

A rubrica de “Outros gastos” encontra-se dividida da seguinte forma:

Descrição	2023	2022
Impostos	571,18	870,20
Descontos de pronto pagamento concedidos	0,00	0,00
Dívidas incobráveis	0,00	0,00
Perdas em inventários	0,00	0,00
Gastos e perdas em subsidiárias, associadas e empreendimentos conjuntos	0,00	0,00
Gastos e perdas nos restantes ativos financeiros	0,00	0,00
Gastos e perdas investimentos não financeiros	0,00	0,00
Outros Gastos e Perdas	3 195,45	2 158,76
Total	3 766,63	3 028,96

11.15 Resultados Financeiros

Nos períodos de 2023 e 2022 foram reconhecidos os seguintes gastos e rendimentos relacionados com juros e similares:

Descrição	2023	2022
Juros e gastos similares suportados		
Juros suportados	42,11	63,83
Diferenças de câmbio desfavoráveis	0,00	0,00
Outros gastos e perdas de financiamento	0,00	0,00
Total	42,11	63,83
Juros e rendimentos similares obtidos		
Juros obtidos	0,00	0,00
Dividendos obtidos	0,00	0,00
Outros Rendimentos similares	0,00	0,00
Total	0,00	0,00
Resultados Financeiros	-42,11	-63,83

11.16 Acontecimentos após data de Balanço

Não são conhecidos à data quaisquer eventos subsequentes, com impacto significativo nas Demonstrações Financeiras de 31 de dezembro de 2023.

Após o encerramento do período, e até à elaboração do presente anexo, não se registaram outros factos suscetíveis de modificar a situação relevada nas contas.

As demonstrações financeiras para o período findo em 31 de dezembro de 2023 foram aprovadas pela Direção.

Viseu, 31 de março de 2024

A Direção

O Contabilista Certificado



Handwritten signature in blue ink on a set of horizontal lines. The signature is stylized and appears to be 'A. Silva'.

João Rui Loureiro Moita

Contabilista Certificado
N.º 84.657

BALANCETE ANTES DO
APURAMENTO DOS
RESULTADOS

(Valores em Euros)

Página: 1 de 1

Conta	Descrição	Mensal				Acumulado			
		Débito	Crédito	Saldo Débito	Saldo Crédito	Débito	Crédito	Saldo Débito	Saldo Crédito
11	Caixa	0,00	0,00	0,00	0,00	5 619,09	5 619,09	0,00	0,00
12	Depósitos à ordem	0,00	0,00	0,00	0,00	583 772,85	433 034,97	150 737,88	0,00
21	Clientes e Utentes	0,00	0,00	0,00	0,00	310 257,23	298 829,22	12 621,05	1 193,04
22	Fornecedores	0,00	0,00	0,00	0,00	136 700,41	137 046,59	1 062,75	1 408,93
23	Pessoal	0,00	0,00	0,00	0,00	67 018,29	77 004,87	0,00	9 986,58
24	Estado e outros entes públicos	0,00	0,00	0,00	0,00	64 255,92	67 127,92	8 829,92	11 701,92
25	Financiamentos obtidos	0,00	0,00	0,00	0,00	8 712,17	108 712,17	0,00	100 000,00
26	Fundadores / patrocinadores/ doadores/ associados / membros	0,00	0,00	0,00	0,00	0,00	963,70	0,00	963,70
27	Outras contas a receber e a pagar	0,00	0,00	0,00	0,00	768 665,65	352 994,78	447 903,55	32 232,68
28	Diferimentos	0,00	0,00	0,00	0,00	4 154,62	2 353,41	1 801,21	0,00
41	Investimentos financeiros	0,00	0,00	0,00	0,00	833,07	0,00	833,07	0,00
43	Activos fixos tangíveis	0,00	7 288,10	0,00	7 288,10	48 156,38	27 969,90	48 156,38	27 969,90
45	Investimentos em curso	0,00	0,00	0,00	0,00	162 201,48	0,00	162 201,48	0,00
56	Resultados transitados	0,00	0,00	0,00	0,00	15 070,59	35 193,67	0,00	20 123,08
59	Outras variações nos fundos patrimoniais	0,00	0,00	0,00	0,00	0,00	614 250,00	0,00	614 250,00
62	Fornecimentos e serviços externos	0,00	0,00	0,00	0,00	144 226,70	1 078,15	143 148,55	0,00
63	Gastos com o Pessoal	0,00	0,00	0,00	0,00	111 804,93	6 824,27	104 980,66	0,00
64	Gastos de depreciação e de amortização	7 288,10	0,00	7 288,10	0,00	7 288,10	0,00	7 288,10	0,00
68	Outros gastos	0,00	0,00	0,00	0,00	4 294,75	528,12	3 766,63	0,00
69	Gastos de financiamento	0,00	0,00	0,00	0,00	42,11	0,00	42,11	0,00
72	Prestações de serviços	0,00	0,00	0,00	0,00	0,00	187 732,18	0,00	187 732,18
75	Subsídios, doações e legados a exploração	0,00	0,00	0,00	0,00	0,00	74 400,48	0,00	74 400,48
78	Outros rendimentos	0,00	0,00	0,00	0,00	0,00	11 410,85	0,00	11 410,85
81	Resultado líquido do período	0,00	0,00	0,00	0,00	15 070,59	15 070,59	0,00	0,00
Totais		7 288,10	7 288,10	7 288,10	7 288,10	2 458 144,93	2 458 144,93	1 093 373,34	1 093 373,34
Saldo Geral									

(Valores em Euros)

Conta	Descrição	Mensal				Acumulado			
		Débito	Crédito	Saldo Débito	Saldo Crédito	Débito	Crédito	Saldo Débito	Saldo Crédito
11	Caixa	0,00	0,00	0,00	0,00	5 619,09	5 619,09	0,00	0,00
111	Caixa	0,00	0,00	0,00	0,00	5 619,09	5 619,09	0,00	0,00
12	Depósitos à ordem	0,00	0,00	0,00	0,00	583 772,85	433 034,97	150 737,88	0,00
121	Montepio - 541.10.600524-5	0,00	0,00	0,00	0,00	426 037,43	332 094,87	93 942,56	0,00
122	BPI- 2-5914720-000-001	0,00	0,00	0,00	0,00	11 491,96	7 075,91	4 416,05	0,00
123	Caixa Agrícola- 3182 40334019796	0,00	0,00	0,00	0,00	3 083,76	3 083,76	0,00	0,00
124	Montepio PARES - 115.10.005448	0,00	0,00	0,00	0,00	143 159,70	90 780,43	52 379,27	0,00
21	Clientes e Utentes	0,00	0,00	0,00	0,00	310 257,23	298 829,22	12 621,05	1 193,04
211	Clientes e utentes c/c	0,00	0,00	0,00	0,00	310 257,23	298 829,22	12 621,05	1 193,04
2111	Clientes gerais	0,00	0,00	0,00	0,00	286 356,32	273 735,27	12 621,05	0,00
2111019	APCV - Associação de Paralisia Cerebral de Viseu	0,00	0,00	0,00	0,00	6 966,00	5 970,75	995,25	0,00
2111020	UMT - Centro Deficientes Profundos Santo Estevão	0,00	0,00	0,00	0,00	100,00	0,00	100,00	0,00
2111021	Nutrofertil, Nutrição e Fertilizantes Lda	0,00	0,00	0,00	0,00	1 932,00	1 932,00	0,00	0,00
2111026	Leonor Lourenço	0,00	0,00	0,00	0,00	45,00	0,00	45,00	0,00
2111034	Município de Viseu	0,00	0,00	0,00	0,00	9 499,20	9 499,20	0,00	0,00
2111037	APDEF	0,00	0,00	0,00	0,00	120,00	0,00	120,00	0,00
2111038	Quinta do Solar de Acediogo Agroturismo,Lda	0,00	0,00	0,00	0,00	3 758,25	3 473,25	285,00	0,00
2111040	Fundação Joaquim dos Santos	0,00	0,00	0,00	0,00	2 588,25	2 588,25	0,00	0,00
2111046	Beatrice Martins Coelho	0,00	0,00	0,00	0,00	283,50	283,50	0,00	0,00
2111048	Município Mortágua	0,00	0,00	0,00	0,00	53 467,96	53 467,96	0,00	0,00
2111050	Cooperativa Vários	0,00	0,00	0,00	0,00	3 675,00	3 450,00	225,00	0,00
2111051	Lavoura Lusa soc. Agrícola, Lda	0,00	0,00	0,00	0,00	11 692,80	7 500,00	4 192,80	0,00
2111052	Faculdade de Motricidade Humana	0,00	0,00	0,00	0,00	350,00	0,00	350,00	0,00
2111053	Controlvet	0,00	0,00	0,00	0,00	2 000,00	0,00	2 000,00	0,00
2111054	Tomás Pereira Coimbra	0,00	0,00	0,00	0,00	2 079,00	1 921,50	157,50	0,00
2111056	Tomás Luis Loureiro Soares	0,00	0,00	0,00	0,00	630,00	595,00	35,00	0,00
2111057	José Carlos Rodrigo Macedo	0,00	0,00	0,00	0,00	232,50	157,50	75,00	0,00
2111059	Inês Paixão Gonçalves	0,00	0,00	0,00	0,00	262,50	187,50	75,00	0,00
2111066	Vicente de Sousa Viana	0,00	0,00	0,00	0,00	3 855,50	3 257,00	598,50	0,00
2111067	Santiago de Almeida Fonseca	0,00	0,00	0,00	0,00	385,00	385,00	0,00	0,00

(Valores em Euros)

Conta	Descrição	Mensal				Acumulado			
		Débito	Crédito	Saldo Débito	Saldo Crédito	Débito	Crédito	Saldo Débito	Saldo Crédito
2111068	André de Matos Santos	0,00	0,00	0,00	0,00	630,00	595,00	35,00	0,00
2111069	APPACDM- Estabelecimentos de Vila Pouca, SCD	0,00	0,00	0,00	0,00	1 048,00	880,00	168,00	0,00
2111071	Tomás Almeida Seixas	0,00	0,00	0,00	0,00	441,00	441,00	0,00	0,00
2111073	Ema Margarida Couto Rodrigues	0,00	0,00	0,00	0,00	315,00	175,00	140,00	0,00
2111074	Samuel Mota Ribeiro	0,00	0,00	0,00	0,00	1 245,00	1 245,00	0,00	0,00
2111075	Leonor Sofia Matos Marcela	0,00	0,00	0,00	0,00	1 743,75	1 361,25	382,50	0,00
2111076	Maria Maia Dinis	0,00	0,00	0,00	0,00	45,00	45,00	0,00	0,00
2111077	Francisco de Matos Martins	0,00	0,00	0,00	0,00	225,00	225,00	0,00	0,00
2111078	Santiago da Silva Aguiar	0,00	0,00	0,00	0,00	70,00	70,00	0,00	0,00
2111079	Cátia Costa	0,00	0,00	0,00	0,00	75,00	75,00	0,00	0,00
2111080	Generali Seguros SA	0,00	0,00	0,00	0,00	2 000,00	2 000,00	0,00	0,00
2111081	Gabriel Cardoso Calheiras	0,00	0,00	0,00	0,00	252,00	171,00	81,00	0,00
2111082	Alicia Machado Cantarinhas	0,00	0,00	0,00	0,00	135,00	135,00	0,00	0,00
2111083	Beatriz Lopes Viegas	0,00	0,00	0,00	0,00	358,50	318,00	40,50	0,00
2111084	Calendário Audaz Lda	0,00	0,00	0,00	0,00	40,00	40,00	0,00	0,00
2111085	Francisco Leitão Cavaca	0,00	0,00	0,00	0,00	1 200,00	1 200,00	0,00	0,00
2111086	Guilherme Cesar Pessoa Santana	0,00	0,00	0,00	0,00	414,00	189,00	225,00	0,00
2111087	Martinha Costa	0,00	0,00	0,00	0,00	135,00	0,00	135,00	0,00
2111088	Regina Maria Nunes	0,00	0,00	0,00	0,00	90,00	90,00	0,00	0,00
2111089	Lara Ferreira	0,00	0,00	0,00	0,00	45,00	0,00	45,00	0,00
2111090	Luis Miguel Coimbra Albuquerque	0,00	0,00	0,00	0,00	45,00	45,00	0,00	0,00
2111091	Susana Maria Silva	0,00	0,00	0,00	0,00	45,00	45,00	0,00	0,00
2111092	Labesfal - Laboratórios Almiró S.A.	0,00	0,00	0,00	0,00	1 000,00	1 000,00	0,00	0,00
2111093	Martim Oliveira	0,00	0,00	0,00	0,00	135,00	0,00	135,00	0,00
2111094	Município de Moimenta da Beira	0,00	0,00	0,00	0,00	1 980,00	0,00	1 980,00	0,00
2111999	Diversos TC	0,00	0,00	0,00	0,00	168 721,61	168 721,61	0,00	0,00
2117	Utentes	0,00	0,00	0,00	0,00	23 900,91	25 093,95	0,00	1 193,04
211701	Transferências	0,00	0,00	0,00	0,00	23 900,91	25 093,95	0,00	1 193,04
22	Fornecedores	0,00	0,00	0,00	0,00	136 700,41	137 046,59	1 062,75	1 408,93
221	Fornecedores c/c	0,00	0,00	0,00	0,00	136 700,41	137 046,59	1 062,75	1 408,93
2211	Fornecedores gerais	0,00	0,00	0,00	0,00	136 700,41	137 046,59	1 062,75	1 408,93

(Valores em Euros)

Página: 3 de 11

Conta	Descrição	Mensal			Acumulado				
		Débito	Crédito	Saldo Débito	Saldo Crédito	Débito	Crédito	Saldo Débito	Saldo Crédito
2211003	Mário Batista Pessoa Tomás Gomes	0,00	0,00	0,00	0,00	0,00	0,00	212,00	212,00
2211004	Papeliquidos, Lda	0,00	0,00	0,00	0,00	657,01	0,00	657,01	0,00
2211007	Viseugest, Lda.	0,00	0,00	0,00	0,00	1 992,60	0,00	2 146,35	1 53,75
2211009	Empreendimentos Turísticos Monte Belo	0,00	0,00	0,00	0,00	51 660,00	0,00	51 660,00	0,00
2211011	Amifcar Severino de Oliveira Lopes	0,00	0,00	0,00	0,00	3 532,30	8,35	3 523,95	0,00
2211018	Arménio Pereira Sousa - Com. Rep. Prod. Agrícolas	0,00	0,00	0,00	0,00	448,52	0,00	448,52	0,00
2211021	Seridois, Publicidade e Artes Gráficas, Lda	0,00	0,00	0,00	0,00	2 203,86	0,00	2 203,86	0,00
2211024	Interprev - Segurança e Saúde do Trabalho, S.A.	0,00	0,00	0,00	0,00	395,65	0,00	395,65	0,00
2211026	Diogo Thermudo - Serviços Veterinários	0,00	0,00	0,00	0,00	1 015,50	0,00	1 015,50	0,00
2211031	Fidelidade - Companhia de Seguros, SA	0,00	0,00	0,00	0,00	6 883,67	0,00	6 883,67	0,00
2211032	Vodafone	0,00	0,00	0,00	0,00	1 669,52	0,00	1 818,29	148,77
2211034	Copyvis	0,00	0,00	0,00	0,00	220,99	0,00	220,99	0,00
2211037	FUTURAINBOW	0,00	0,00	0,00	0,00	530,00	0,00	530,00	0,00
2211042	ALS LIFE SCIENCES PORTUGAL, S.A.	0,00	0,00	0,00	0,00	141,27	0,00	141,27	0,00
2211043	Gomes Equestre Artigos Hípicos Lda	0,00	0,00	0,00	0,00	1 000,00	0,00	1 000,00	0,00
2211045	EQUINUTRIÇÃO - Coffee & Go, Unip., Lda.	0,00	0,00	0,00	0,00	440,52	0,00	440,52	0,00
2211048	Martins & Pedro Machado, Lda	0,00	0,00	0,00	0,00	922,50	0,00	922,50	0,00
2211055	Tondelgráfica- Artes Gráficas, Lda	0,00	0,00	0,00	0,00	50,44	0,00	50,44	0,00
2211057	João Ribeiro Teixeira	0,00	0,00	0,00	0,00	0,00	0,00	130,00	130,00
2211059	José Sidónio Teixeira Morais	0,00	0,00	0,00	0,00	3 320,76	0,00	3 320,76	0,00
2211063	Ribaltimpério, Construção Unipessoal, Lda	0,00	0,00	0,00	0,00	4 330,38	0,00	4 330,39	0,01
2211065	bestravel-Forumlogy- Viagens de Turismo, Lda	0,00	0,00	0,00	0,00	4 302,50	0,00	4 302,50	0,00
2211067	Antichama, Lda	0,00	0,00	0,00	0,00	146,37	0,00	146,37	0,00
2211073	Transportes S Fernandes & Fernandcs	0,00	0,00	0,00	0,00	615,00	615,00	0,00	0,00
2211074	Manuel Rui Azinhais Nabeiro, Lda	0,00	0,00	0,00	0,00	552,30	0,00	552,30	0,00
2211077	UDIPSS União Distrital ds IPSS	0,00	0,00	0,00	0,00	60,00	0,00	60,00	0,00
2211078	Truly Control, Lda	0,00	0,00	0,00	0,00	510,20	0,00	510,20	0,00
2211079	Limpa Canal- Soluções Ecológicas, Lda	0,00	0,00	0,00	0,00	1 465,87	0,00	1 465,87	0,00
2211080	Cereales y Piensos Duran, S.L	0,00	0,00	0,00	0,00	14 221,40	0,00	13 782,00	439,40
2211081	Ano- Sistemas de Informática e Serviços, Lda	0,00	0,00	0,00	0,00	590,40	0,00	1 180,80	590,40
2211082	Lusitania, Companhia de Seguros, S.A.	0,00	0,00	0,00	0,00	37,90	0,00	37,90	0,00

(Valores em Euros)

Conta	Descrição	Mensal				Acumulado			
		Débito	Crédito	Saldo Débito	Saldo Crédito	Débito	Crédito	Saldo Débito	Saldo Crédito
2211084	Agrovisu	0,00	0,00	0,00	0,00	116,26	116,26	0,00	0,00
2211085	Federação Equestre Portuguesa	0,00	0,00	0,00	0,00	300,00	300,00	0,00	0,00
2211086	Imprensa Nacional - Casa da Moeda SA	0,00	0,00	0,00	0,00	202,62	202,62	0,00	0,00
2211087	Ordem dos Contabilistas Certificados	0,00	0,00	0,00	0,00	103,32	103,32	0,00	0,00
2211088	Serração de Sabugosa, Lda	0,00	0,00	0,00	0,00	7 051,59	7 051,59	0,00	0,00
2211089	Agro Pecuária da Nave, Unifessoel, Lda	0,00	0,00	0,00	0,00	9 962,28	9 962,28	0,00	0,00
2211091	General Seguros SA	0,00	0,00	0,00	0,00	38,93	38,93	0,00	0,00
2211092	Saphety Level - Trusted Services SA	0,00	0,00	0,00	0,00	64,94	64,94	0,00	0,00
2211093	Logica dos Aromas	0,00	0,00	0,00	0,00	461,25	461,25	0,00	0,00
2211094	CL HORSES - Carlos Emanuel Monteiro Cardoso	0,00	0,00	0,00	0,00	445,00	445,00	0,00	0,00
2211095	Electroalambique Comercio de Electrodomesticos Lda	0,00	0,00	0,00	0,00	179,00	179,00	0,00	0,00
2211096	Paula Nabais & Vítor Leite Arquitectos Lda	0,00	0,00	0,00	0,00	8 566,10	8 566,10	0,00	0,00
2211097	João Paulo Almeida Pereira	0,00	0,00	0,00	0,00	129,15	129,15	0,00	0,00
2211098	New Estimated Time 7s. - Soluções Em Tecnologia, L	0,00	0,00	0,00	0,00	92,98	92,98	0,00	0,00
2211099	BCM Bricolage SA - Leroy Merlin	0,00	0,00	0,00	0,00	28,96	28,96	0,00	0,00
2211100	Filipe Azevedo-Serviços Veterinarios Lda	0,00	0,00	0,00	0,00	207,48	207,48	0,00	0,00
2211101	Município de Viseu	0,00	0,00	0,00	0,00	528,12	528,12	0,00	0,00
2211102	Carla Sofia Ferreira Agostinho	0,00	0,00	0,00	0,00	0,00	174,00	0,00	174,00
2211103	António J.F. Correia, Lda	0,00	0,00	0,00	0,00	4 305,00	4 305,00	0,00	0,00
23	Pessoal	0,00	0,00	0,00	0,00	67 018,29	77 004,87	0,00	9 986,58
231	Remunerações a pagar	0,00	0,00	0,00	0,00	67 018,29	77 004,87	0,00	9 986,58
2312	Ao pessoal	0,00	0,00	0,00	0,00	67 018,29	77 004,87	0,00	9 986,58
24	Estado e outros entes públicos	0,00	0,00	0,00	0,00	64 255,92	67 127,92	8 829,92	11 701,92
242	Retenção de impostos sobre rendimentos	0,00	0,00	0,00	0,00	7 167,01	8 061,20	0,00	394,19
2421	Trabalho dependente	0,00	0,00	0,00	0,00	6 869,00	7 721,00	0,00	352,00
2422	Trabalho Independente	0,00	0,00	0,00	0,00	298,01	340,20	0,00	42,19
243	Imposto sobre o valor acrescentad (IVA)	0,00	0,00	0,00	0,00	32 594,05	31 988,17	8 829,92	8 224,04
2433	IVA - Liquidado	0,00	0,00	0,00	0,00	8 316,04	8 316,04	0,00	0,00
24331	IVA - Liquidado- Operações Gerais	0,00	0,00	0,00	0,00	8 316,04	8 316,04	0,00	0,00
243313	IVA Taxa 23%	0,00	0,00	0,00	0,00	559,98	559,98	0,00	0,00
243314	IVA- Intracomunitário	0,00	0,00	0,00	0,00	110,40	110,40	0,00	0,00

Balancete Geral

Data: 15-03-2024

(Valores em Euros)

Página: 5 de 11

Conta	Descrição	Mensal			Acumulado				
		Débito	Crédito	Saldo Débito	Saldo Crédito	Débito	Crédito	Saldo Débito	Saldo Crédito
243315	IVA Autoliquidação	0,00	0,00	0,00	0,00	7 645,66	0,00	0,00	0,00
2435	IVA - Apuramento	0,00	0,00	0,00	0,00	8 316,04	0,00	0,00	0,00
24351	Apuramento	0,00	0,00	0,00	0,00	8 316,04	0,00	0,00	0,00
2436	IVA - A pagar	0,00	0,00	0,00	0,00	101,20	0,00	0,00	8 224,04
2438	IVA - Reembolsos pedidos	0,00	0,00	0,00	0,00	15 860,77	8 829,92	0,00	0,00
245	Contribuições para a Segurança Social	0,00	0,00	0,00	0,00	24 302,45	0,00	0,00	2 583,69
247	Fundos de Compensação	0,00	0,00	0,00	0,00	192,41	0,00	0,00	0,00
25	Financiamentos obtidos	0,00	0,00	0,00	0,00	8 712,17	0,00	0,00	100 000,00
251	Instituições de crédito e sociedades financeiras	0,00	0,00	0,00	0,00	8 712,17	0,00	0,00	100 000,00
2511	Empréstimos bancários	0,00	0,00	0,00	0,00	8 712,17	0,00	0,00	100 000,00
25111	Empréstimos bancários - Passivo Corrente	0,00	0,00	0,00	0,00	8 712,17	0,00	0,00	8 712,17
2511101	Crédito Investimento - 115.3€.000729-4	0,00	0,00	0,00	0,00	0,00	0,00	0,00	8 712,17
25112	Empréstimos bancários - Passivo Não Corrente	0,00	0,00	0,00	0,00	8 712,17	0,00	0,00	91 287,83
2511201	Crédito Investimento - 115.3€.000729-4	0,00	0,00	0,00	0,00	8 712,17	0,00	0,00	91 287,83
26	Fundadores / patrocinadores/ doadores/ associados / membros	0,00	0,00	0,00	0,00	963,70	0,00	0,00	963,70
261	Fundadores/associados/membros - Em curso	0,00	0,00	0,00	0,00	963,70	0,00	0,00	963,70
26102	Joana Patricia Marques Coimbra	0,00	0,00	0,00	0,00	963,70	0,00	0,00	963,70
27	Outras contas a receber e a pagar	0,00	0,00	0,00	0,00	768 665,65	447 903,55	0,00	32 232,68
271	Fornecedores de investimentos	0,00	0,00	0,00	0,00	142 793,80	162 093,76	0,00	19 299,96
2711	Fornecedores de investimentos - contas gerais	0,00	0,00	0,00	0,00	142 793,80	162 093,76	0,00	19 299,96
271108	Arménio Pereira Sousa, Lda	0,00	0,00	0,00	0,00	2 500,00	5 300,00	0,00	2 800,00
271109	Floponor, SA	0,00	0,00	0,00	0,00	137 826,36	153 791,32	0,00	15 964,96
271110	Isaías Neto Correia	0,00	0,00	0,00	0,00	2 140,20	2 140,20	0,00	0,00
271111	Electroalambique, Lda	0,00	0,00	0,00	0,00	327,24	327,24	0,00	0,00
271113	EBA - Electro Bobinadora da Adiça, Lda	0,00	0,00	0,00	0,00	0,00	535,00	0,00	535,00
272	Devedores e credores por acréscimos (periodização económica)	0,00	0,00	0,00	0,00	11 851,05	23 324,72	0,00	11 473,67
2722	Credores por acréscimos de gastos	0,00	0,00	0,00	0,00	11 851,05	23 324,72	0,00	11 473,67
27222	Remunerações a liquidar	0,00	0,00	0,00	0,00	11 789,98	22 530,82	0,00	10 740,84
27223	Comunicações	0,00	0,00	0,00	0,00	61,07	135,90	0,00	74,83
27229	Outros Gastos	0,00	0,00	0,00	0,00	0,00	658,00	0,00	658,00
278	Outros devedores e credores	0,00	0,00	0,00	0,00	614 020,80	447 903,55	0,00	1 459,05

(Valores em Euros)

Conta	Descrição	Mensal				Acumulado			
		Débito	Crédito	Saldo Débito	Saldo Crédito	Débito	Crédito	Saldo Débito	Saldo Crédito
27806	Pedro Alexandre Alves de Carvalho	0,00	0,00	0,00	0,00	800,00	800,00	0,00	0,00
27807	Município de Viseu - Protocolo	0,00	0,00	0,00	0,00	857,50	857,50	0,00	0,00
27816	Inês Carolina Correia Oliveira	0,00	0,00	0,00	0,00	340,00	340,00	0,00	0,00
27818	Recebimentos de curso de formação	0,00	0,00	0,00	0,00	700,00	0,00	700,00	0,00
27829	Fátima Alexandra Morais Racainhas	0,00	0,00	0,00	0,00	8 074,50	7 409,50	665,00	0,00
27830	Outros	0,00	0,00	0,00	0,00	960,75	512,50	448,25	0,00
27834	Ana Cristina Neves Afonso 229673929	0,00	0,00	0,00	0,00	4 900,00	4 900,00	0,00	0,00
27835	Ana Cardoso Ferreira Mendes- 2471 59360	0,00	0,00	0,00	0,00	177,50	177,50	0,00	0,00
27837	Ana Margarida Sampaio e Melo Pereira-222801662	0,00	0,00	0,00	0,00	117,00	117,00	0,00	0,00
27838	Susana Margarida Gouveia Lcureiro	0,00	0,00	0,00	0,00	464,05	464,05	0,00	0,00
27839	Mariana Alves Cortez- 233877894	0,00	0,00	0,00	0,00	99,00	99,00	0,00	0,00
27840	Município de Viseu- Protocolo Construção CAO	0,00	0,00	0,00	0,00	75 000,00	25 000,00	50 000,00	0,00
27842	PARES-3º G- ISS, IP	0,00	0,00	0,00	0,00	514 250,00	118 159,70	396 090,30	0,00
27843	Liliana Firmino Nunes Miranca	0,00	0,00	0,00	0,00	3 499,50	3 499,50	0,00	0,00
27844	Tatiana Raquel Pereira Gomes	0,00	0,00	0,00	0,00	712,00	712,00	0,00	0,00
27845	António Jorge Ferreira de Figueiredo	0,00	0,00	0,00	0,00	369,00	369,00	0,00	0,00
27846	Claudia Inês Carrasco Fernandês Vêz	0,00	0,00	0,00	0,00	150,00	150,00	0,00	0,00
27847	Eduardo Maciel Milhomem Rodrigues	0,00	0,00	0,00	0,00	50,00	50,00	0,00	0,00
27848	Wilson Rafael Rodrigues Fernandes	0,00	0,00	0,00	0,00	2 500,00	2 500,00	0,00	0,00
27849	Luis Miguel Costa Ribeiro	0,00	0,00	0,00	0,00	0,00	197,80	0,00	197,80
27850	Turismo de Portugal	0,00	0,00	0,00	0,00	0,00	1 261,25	0,00	1 261,25
28	Diferimentos	0,00	0,00	0,00	0,00	4 154,62	2 353,41	1 801,21	0,00
281	Gastos a reconhecer	0,00	0,00	0,00	0,00	4 154,62	2 353,41	1 801,21	0,00
2811	Seguros	0,00	0,00	0,00	0,00	3 432,41	2 003,41	1 429,00	0,00
28111	Acidentes de Trabalho	0,00	0,00	0,00	0,00	575,41	525,83	49,58	0,00
28112	Seguros Diversos	0,00	0,00	0,00	0,00	2 857,00	1 477,58	1 379,42	0,00
2813	Rolos de Feno em armazém	0,00	0,00	0,00	0,00	350,00	350,00	0,00	0,00
2814	Outros gastos a reconhecer	0,00	0,00	0,00	0,00	372,21	0,00	372,21	0,00
41	Investimentos financeiros	0,00	0,00	0,00	0,00	833,07	0,00	833,07	0,00
415	Outros investimentos financeiros	0,00	0,00	0,00	0,00	833,07	0,00	833,07	0,00
4158	Outros	0,00	0,00	0,00	0,00	833,07	0,00	833,07	0,00

(Valores em Euros)

Página: 7 de 11

Conta	Descrição	Mensal			Acumulado				
		Débito	Crédito	Saldo Débito	Saldo Crédito	Débito	Crédito	Saldo Débito	Saldo Crédito
43	Activos fixos tangíveis	0,00	7 288,10	0,00	7 288,10	48 156,38	27 969,90	48 156,38	27 969,90
433	Outros activos fixos tangíveis	0,00	7 288,10	0,00	7 288,10	48 156,38	27 969,90	48 156,38	27 969,90
4332	Edifícios e outras construções	0,00	0,00	0,00	0,00	8 097,13	0,00	8 097,13	0,00
4333	Equipamento básico	0,00	0,00	0,00	0,00	22 549,00	0,00	22 549,00	0,00
4334	Equipamento de transporte	0,00	0,00	0,00	0,00	8 210,25	0,00	8 210,25	0,00
4336	Equipamentos biológicos	0,00	0,00	0,00	0,00	9 300,00	0,00	9 300,00	0,00
4338	Depreciações acumuladas	0,00	7 288,10	0,00	7 288,10	0,00	27 969,90	0,00	27 969,90
43382	Edifícios e outras construções	0,00	1 348,98	0,00	1 348,98	0,00	4 046,94	0,00	4 046,94
43383	Equipamento básico	0,00	2 851,01	0,00	2 851,01	0,00	11 862,49	0,00	11 862,49
43384	Equipamento de transporte	0,00	1 642,05	0,00	1 642,05	0,00	6 431,36	0,00	6 431,36
43386	Equipamentos biológicos	0,00	1 446,06	0,00	1 446,06	0,00	5 629,11	0,00	5 629,11
45	Investimentos em curso	0,00	0,00	0,00	0,00	162 201,48	0,00	162 201,48	0,00
453	Activos fixos tangíveis em curso	0,00	0,00	0,00	0,00	162 201,48	0,00	162 201,48	0,00
4531	Projeto	0,00	0,00	0,00	0,00	6 244,05	0,00	6 244,05	0,00
4532	Obra de remodelação CACI	0,00	0,00	0,00	0,00	155 957,43	0,00	155 957,43	0,00
56	Resultados transitados	0,00	0,00	0,00	0,00	15 070,59	35 193,67	0,00	20 123,08
59	Outras variações nos fundos patrimoniais	0,00	0,00	0,00	0,00	0,00	614 250,00	0,00	614 250,00
593	Subsídios	0,00	0,00	0,00	0,00	0,00	614 250,00	0,00	614 250,00
5931	Subsídios atribuídos	0,00	0,00	0,00	0,00	0,00	614 250,00	0,00	614 250,00
593101	Município de Viseu- Protocolo Construção CAO	0,00	0,00	0,00	0,00	0,00	100 000,00	0,00	100 000,00
593102	PARES 3.0	0,00	0,00	0,00	0,00	0,00	514 250,00	0,00	514 250,00
5931021	Infraestruturas	0,00	0,00	0,00	0,00	0,00	485 000,00	0,00	485 000,00
5931022	Equipamento	0,00	0,00	0,00	0,00	0,00	22 500,00	0,00	22 500,00
5931024	Fiscalização	0,00	0,00	0,00	0,00	0,00	6 750,00	0,00	6 750,00
62	Fornecimentos e serviços externos	0,00	0,00	0,00	0,00	144 226,70	1 078,15	143 148,55	0,00
622	Serviços especializados	0,00	0,00	0,00	0,00	34 404,83	0,00	34 404,83	0,00
6221	Trabalhos especializados	0,00	0,00	0,00	0,00	4 921,04	0,00	4 921,04	0,00
6222	Publicidade e propagação	0,00	0,00	0,00	0,00	1 527,34	0,00	1 527,34	0,00
6223	Vigilância e segurança	0,00	0,00	0,00	0,00	236,37	0,00	236,37	0,00
6224	Honorários	0,00	0,00	0,00	0,00	18 716,75	0,00	18 716,75	0,00
62241	Honorários - Prestações de Serviços	0,00	0,00	0,00	0,00	18 716,75	0,00	18 716,75	0,00

(Valores em Euros)

Conta	Descrição	Mensal			Acumulado				
		Débito	Crédito	Saldo Débito	Saldo Crédito	Débito	Crédito	Saldo Débito	Saldo Crédito
6225	Comissões	0,00	0,00	0,00	0,00	1 004,55	0,00	1 004,55	0,00
6226	Conservação e reparação	0,00	0,00	0,00	0,00	7 998,78	0,00	7 998,78	0,00
623	Materiais	0,00	0,00	0,00	0,00	1 137,01	0,00	1 137,01	0,00
6231	Ferramentas e utensílios de desgaste rápido	0,00	0,00	0,00	0,00	868,87	0,00	868,87	0,00
6233	Material de escritório	0,00	0,00	0,00	0,00	147,19	0,00	147,19	0,00
6238	Outros	0,00	0,00	0,00	0,00	120,95	0,00	120,95	0,00
624	Energia e fluidos	0,00	0,00	0,00	0,00	1 515,27	0,00	1 515,27	0,00
6242	Combustíveis	0,00	0,00	0,00	0,00	1 515,27	0,00	1 515,27	0,00
625	Deslocações, estadas e transportes	0,00	0,00	0,00	0,00	5 077,51	0,00	5 077,51	0,00
6251	Deslocações e estadas	0,00	0,00	0,00	0,00	5 077,51	0,00	5 077,51	0,00
62511	Pessoal	0,00	0,00	0,00	0,00	5 077,51	0,00	5 077,51	0,00
626	Serviços diversos	0,00	0,00	0,00	0,00	102 092,08	1 078,15	101 013,93	0,00
6261	Rendas e alugueres	0,00	0,00	0,00	0,00	51 660,00	0,00	51 660,00	0,00
6262	Comunicação	0,00	0,00	0,00	0,00	1 713,20	0,00	1 713,20	0,00
6263	Seguros	0,00	0,00	0,00	0,00	3 573,23	18,95	3 554,28	0,00
6267	Limpeza, higiene e conforto	0,00	0,00	0,00	0,00	1 801,72	0,00	1 801,72	0,00
6268	Outros serviços	0,00	0,00	0,00	0,00	43 343,93	1 059,20	42 284,73	0,00
62681	Tratamentos de Cavalos	0,00	0,00	0,00	0,00	40 207,11	739,20	39 467,91	0,00
626811	Ferração	0,00	0,00	0,00	0,00	2 902,80	0,00	2 902,80	0,00
626812	Alimentação	0,00	0,00	0,00	0,00	12 720,00	739,20	11 980,80	0,00
626813	Serrim/Serradura	0,00	0,00	0,00	0,00	7 051,59	0,00	7 051,59	0,00
626814	Encargos de Saúde	0,00	0,00	0,00	0,00	1 675,76	0,00	1 675,76	0,00
626815	Artigos de Equitação	0,00	0,00	0,00	0,00	1 122,80	0,00	1 122,80	0,00
626816	Formação Equitação	0,00	0,00	0,00	0,00	2 899,50	0,00	2 899,50	0,00
626817	Feno	0,00	0,00	0,00	0,00	11 834,66	0,00	11 834,66	0,00
62682	Consumos/Eventos desportivos	0,00	0,00	0,00	0,00	794,80	0,00	794,80	0,00
62683	Encargos de Saúde com utentes	0,00	0,00	0,00	0,00	545,97	0,00	545,97	0,00
62689	Outros	0,00	0,00	0,00	0,00	1 796,05	320,00	1 476,05	0,00
63	Gastos com o Pessoal	0,00	0,00	0,00	0,00	111 804,93	6 824,27	104 980,66	0,00
632	Remunerações do pessoal	0,00	0,00	0,00	0,00	89 733,86	5 035,99	84 697,87	0,00
6321	Vencimento	0,00	0,00	0,00	0,00	81 075,06	5 035,99	76 039,07	0,00

(Valores em Euros)

Página: 9 de 11

Conta	Descrição	Mensal				Acumulado			
		Débito	Crédito	Saldo Débito	Saldo Crédito	Débito	Crédito	Saldo Débito	Saldo Crédito
6322	Remunerações Adicionais	0,00	0,00	0,00	0,00	8 658,80	0,00	8 658,80	0,00
63221	Subsídios de Alimentação	0,00	0,00	0,00	0,00	6 176,40	0,00	6 176,40	0,00
63223	Férias não gozadas	0,00	0,00	0,00	0,00	780,87	0,00	780,87	0,00
63225	Subsídio de Transporte	0,00	0,00	0,00	0,00	1 701,53	0,00	1 701,53	0,00
635	Encargos sobre remunerações	0,00	0,00	0,00	0,00	18 305,03	1 788,28	16 516,75	0,00
6351	Segurança Social	0,00	0,00	0,00	0,00	18 294,20	1 788,28	16 505,92	0,00
6352	Fundo de Garantia e Compensação do Trabalho	0,00	0,00	0,00	0,00	10,83	0,00	10,83	0,00
636	Seguros de acidentes no trabalho e doenças profissionais	0,00	0,00	0,00	0,00	3 733,52	0,00	3 733,52	0,00
638	Outros gastos com o pessoal	0,00	0,00	0,00	0,00	32,52	0,00	32,52	0,00
6386	Medicina, Higiene e Segurança no Trabalho	0,00	0,00	0,00	0,00	32,52	0,00	32,52	0,00
64	Gastos de depreciação e de amortização	7 288,10	0,00	7 288,10	0,00	7 288,10	0,00	7 288,10	0,00
642	Activos fixos tangíveis	7 288,10	0,00	7 288,10	0,00	7 288,10	0,00	7 288,10	0,00
6422	Edifícios e outras construções	1 348,98	0,00	1 348,98	0,00	1 348,98	0,00	1 348,98	0,00
6423	Equipamento básico	2 851,01	0,00	2 851,01	0,00	2 851,01	0,00	2 851,01	0,00
6424	Equipamento de transporte	1 642,05	0,00	1 642,05	0,00	1 642,05	0,00	1 642,05	0,00
6426	Equipamentos biológicos	1 446,06	0,00	1 446,06	0,00	1 446,06	0,00	1 446,06	0,00
68	Outros gastos	0,00	0,00	0,00	0,00	4 294,75	528,12	3 766,63	0,00
681	Impostos	0,00	0,00	0,00	0,00	1 099,30	528,12	571,18	0,00
6813	Taxas	0,00	0,00	0,00	0,00	1 099,30	528,12	571,18	0,00
688	Outros	0,00	0,00	0,00	0,00	3 195,45	0,00	3 195,45	0,00
6881	Correcções relativas a períodos anteriores	0,00	0,00	0,00	0,00	2 270,45	0,00	2 270,45	0,00
6883	Quotizações	0,00	0,00	0,00	0,00	360,00	0,00	360,00	0,00
6888	Outros não especificados	0,00	0,00	0,00	0,00	565,00	0,00	565,00	0,00
688809	Outros	0,00	0,00	0,00	0,00	565,00	0,00	565,00	0,00
69	Gastos de financiamento	0,00	0,00	0,00	0,00	42,11	0,00	42,11	0,00
691	Juros suportados	0,00	0,00	0,00	0,00	42,11	0,00	42,11	0,00
6912	Juros de Mora	0,00	0,00	0,00	0,00	42,11	0,00	42,11	0,00
72	Prestações de serviços	0,00	0,00	0,00	0,00	0,00	187 732,18	0,00	187 732,18
722	Quotizações e jóias	0,00	0,00	0,00	0,00	0,00	750,00	0,00	750,00
725	Serviços secundários	0,00	0,00	0,00	0,00	0,00	186 982,18	0,00	186 982,18
72501	Equitação Terapeutica/Amb	0,00	0,00	0,00	0,00	0,00	5 024,25	0,00	5 024,25

(Valores em Euros)

Conta	Descrição	Mensal			Acumulado			
		Débito	Crédito	Saldo Débito	Saldo Crédito	Débito	Crédito	Saldo Débito
72502	Equitação Desportiva	0,00	0,00	0,00	0,00	65 246,95	0,00	65 246,95
72503	Equitação Terapêutica	0,00	0,00	0,00	0,00	35 900,70	0,00	35 900,70
72504	Formação Equestre	0,00	0,00	0,00	0,00	1 750,00	0,00	1 750,00
72505	Seguro	0,00	0,00	0,00	0,00	1 020,00	0,00	1 020,00
72508	Estrume de Cavalos	0,00	0,00	0,00	0,00	1 932,00	0,00	1 932,00
72511	Consultas de desenvolvimento	0,00	0,00	0,00	0,00	750,00	0,00	750,00
72512	Terapias Sensoriais	0,00	0,00	0,00	0,00	15 600,00	0,00	15 600,00
72513	Terapia da fala	0,00	0,00	0,00	0,00	16 606,30	0,00	16 606,30
72514	Consultas de Psicologia	0,00	0,00	0,00	0,00	5 773,50	0,00	5 773,50
72515	Terapia ocupacional	0,00	0,00	0,00	0,00	391,00	0,00	391,00
72516	Formação Equitação Terapêutica	0,00	0,00	0,00	0,00	7 155,00	0,00	7 155,00
72517	Serviços Téc. Esp. Psicologia e Terapia da Fala	0,00	0,00	0,00	0,00	27 051,30	0,00	27 051,30
72518	Serviços de Psicomotricidade	0,00	0,00	0,00	0,00	2 434,68	0,00	2 434,68
72599	Outros	0,00	0,00	0,00	0,00	346,50	0,00	346,50
75	Subsídios, doações e legados à exploração	0,00	0,00	0,00	0,00	74 400,48	0,00	74 400,48
751	Subsídios das Entidades Públicas	0,00	0,00	0,00	0,00	11 303,61	0,00	11 303,61
7516	Instituto Português de Desporto Juventude	0,00	0,00	0,00	0,00	6 000,00	0,00	6 000,00
7518	IEFP-Instituto de Emprego e Formação Profissional	0,00	0,00	0,00	0,00	5 303,61	0,00	5 303,61
753	Doações e heranças	0,00	0,00	0,00	0,00	63 096,87	0,00	63 096,87
7531	Doações	0,00	0,00	0,00	0,00	63 096,87	0,00	63 096,87
75311	Em Dinheiro	0,00	0,00	0,00	0,00	61 817,21	0,00	61 817,21
75312	Em Espécie	0,00	0,00	0,00	0,00	1 279,66	0,00	1 279,66
78	Outros rendimentos	0,00	0,00	0,00	0,00	11 410,85	0,00	11 410,85
782	Descontos de pronto pagamento obtidos	0,00	0,00	0,00	0,00	50,79	0,00	50,79
787	Rendimentos em investimentos não financeiros	0,00	0,00	0,00	0,00	3 315,55	0,00	3 315,55
7872	Simistros	0,00	0,00	0,00	0,00	3 315,55	0,00	3 315,55
788	Outros	0,00	0,00	0,00	0,00	8 044,51	0,00	8 044,51
7881	Correções relativas a períodos anteriores	0,00	0,00	0,00	0,00	2 442,40	0,00	2 442,40
7886	Processos de Injunção Penal	0,00	0,00	0,00	0,00	480,00	0,00	480,00
7888	Outros não especificados	0,00	0,00	0,00	0,00	5 122,11	0,00	5 122,11
788802	Consignação de IRS e IVA	0,00	0,00	0,00	0,00	5 122,11	0,00	5 122,11

(Valores em Euros)

Conta	Descrição	Mensal				Acumulado			
		Débito	Crédito	Saldo Débito	Saldo Crédito	Débito	Crédito	Saldo Débito	Saldo Crédito
81	Resultado líquido do período	0,00	0,00	0,00	0,00	15 070,59	0,00	0,00	0,00
818	Resultado líquido	0,00	0,00	0,00	0,00	15 070,59	0,00	0,00	0,00
	Totais	7 288,10	7 288,10	7 288,10	7 288,10	2 458 144,93	2 458 144,93	1 093 373,34	1 093 373,34
	SaldoGeral								

BALANCETE DEPOIS DO
APURAMENTO DE
RESULTADOS

(Valores em Euros)

Página: 1 de 1

Conta	Descrição	Mensal				Acumulado			
		Débito	Crédito	Saldo Débito	Saldo Crédito	Débito	Crédito	Saldo Débito	Saldo Crédito
11	Caixa	0,00	0,00	0,00	0,00	5 619,09	5 619,09	0,00	0,00
12	Depósitos à ordem	0,00	0,00	0,00	0,00	583 772,85	433 034,97	150 737,88	0,00
21	Clientes e Utentes	0,00	0,00	0,00	0,00	310 257,23	298 829,22	12 621,05	1 193,04
22	Fornecedores	0,00	0,00	0,00	0,00	136 700,41	137 046,59	1 062,75	1 408,93
23	Pessoal	0,00	0,00	0,00	0,00	67 018,29	77 004,87	0,00	9 986,58
24	Estado e outros entes públicos	0,00	0,00	0,00	0,00	64 255,92	67 127,92	8 829,92	11 701,92
25	Financiamentos obtidos	0,00	0,00	0,00	0,00	8 712,17	108 712,17	0,00	100 000,00
26	Fundadores / patrocinadores/ doadores/ associados / membros	0,00	0,00	0,00	0,00	0,00	963,70	0,00	963,70
27	Outras contas a receber e a pagar	0,00	0,00	0,00	0,00	768 665,65	352 994,78	447 903,55	32 232,68
28	Diferimentos	0,00	0,00	0,00	0,00	4 154,62	2 353,41	1 801,21	0,00
41	Investimentos financeiros	0,00	0,00	0,00	0,00	833,07	0,00	833,07	0,00
43	Activos fixos tangíveis	0,00	0,00	0,00	0,00	48 156,38	27 969,90	48 156,38	27 969,90
45	Investimentos em curso	0,00	0,00	0,00	0,00	162 201,48	0,00	162 201,48	0,00
56	Resultados transitados	0,00	0,00	0,00	0,00	15 070,59	35 193,67	0,00	20 123,08
59	Outras variações nos fundos patrimoniais	0,00	0,00	0,00	0,00	0,00	614 250,00	0,00	614 250,00
62	Fornecimentos e serviços externos	0,00	143 148,55	0,00	143 148,55	144 226,70	144 226,70	0,00	0,00
63	Gastos com o Pessoal	0,00	104 980,66	0,00	104 980,66	111 804,93	111 804,93	0,00	0,00
64	Gastos de depreciação e de amortização	0,00	7 288,10	0,00	7 288,10	7 288,10	7 288,10	0,00	0,00
68	Outros gastos	0,00	3 766,63	0,00	3 766,63	4 294,75	4 294,75	0,00	0,00
69	Gastos de financiamento	0,00	42,11	0,00	42,11	42,11	42,11	0,00	0,00
72	Prestações de serviços	187 732,18	0,00	187 732,18	0,00	187 732,18	187 732,18	0,00	0,00
75	Subsídios, doações e legados à exploração	74 400,48	0,00	74 400,48	0,00	74 400,48	74 400,48	0,00	0,00
78	Outros rendimentos	11 410,85	0,00	11 410,85	0,00	11 410,85	11 410,85	0,00	0,00
81	Resultado líquido do período	273 543,51	287 860,97	0,00	14 317,46	288 614,10	302 931,56	0,00	14 317,46
	Totais	547 087,02	547 087,02	273 543,51	273 543,51	3 005 231,95	3 005 231,95	834 147,29	834 147,29
	Saldo Geral								

(Valores em Euros)

Página: 1 de 11

Conta	Descrição	Mensal				Acumulado			
		Débito	Crédito	Saldo Débito	Saldo Crédito	Débito	Crédito	Saldo Débito	Saldo Crédito
11	Caixa	0,00	0,00	0,00	0,00	5 619,09	5 619,09	0,00	0,00
111	Caixa	0,00	0,00	0,00	0,00	5 619,09	5 619,09	0,00	0,00
12	Depósitos à ordem	0,00	0,00	0,00	0,00	583 772,85	433 034,97	150 737,88	0,00
121	Montepio - 541.10.600524-5	0,00	0,00	0,00	0,00	426 037,43	332 094,87	93 942,56	0,00
122	BPI- 2-5914720-000-001	0,00	0,00	0,00	0,00	11 491,96	7 075,91	4 416,05	0,00
123	Caixa Agrícola- 3182.40334019796	0,00	0,00	0,00	0,00	3 083,76	3 083,76	0,00	0,00
124	Montepio PARES - 115.10.005448	0,00	0,00	0,00	0,00	143 159,70	90 780,43	52 379,27	0,00
21	Clientes e Utentes	0,00	0,00	0,00	0,00	310 257,23	298 829,22	12 621,05	1 193,04
211	Clientes e utentes c/c	0,00	0,00	0,00	0,00	310 257,23	298 829,22	12 621,05	1 193,04
2111	Clientes gerais	0,00	0,00	0,00	0,00	286 356,32	273 735,27	12 621,05	0,00
2111019	APCV - Associação de Paralisia Cerebral de Viseu	0,00	0,00	0,00	0,00	6 966,00	5 970,75	995,25	0,00
2111020	UMT - Centro Deficientes Profundos Santo Estevão	0,00	0,00	0,00	0,00	100,00	0,00	100,00	0,00
2111021	Nutrofertil, Nutrição e Fertilizantes Lda	0,00	0,00	0,00	0,00	1 932,00	1 932,00	0,00	0,00
2111026	Leonor Lourenço	0,00	0,00	0,00	0,00	45,00	0,00	45,00	0,00
2111034	Município de Viseu	0,00	0,00	0,00	0,00	9 499,20	9 499,20	0,00	0,00
2111037	APDEF	0,00	0,00	0,00	0,00	120,00	0,00	120,00	0,00
2111038	Quinta do Solar de Acediogo Agroturismo,Lda	0,00	0,00	0,00	0,00	3 758,25	3 473,25	285,00	0,00
2111040	Fundação Joaquim dos Santos	0,00	0,00	0,00	0,00	2 588,25	2 588,25	0,00	0,00
2111046	Beatrice Martins Coelho	0,00	0,00	0,00	0,00	283,50	283,50	0,00	0,00
2111048	Município Mortágua	0,00	0,00	0,00	0,00	53 467,96	53 467,96	0,00	0,00
2111050	Cooperativa Vários	0,00	0,00	0,00	0,00	3 675,00	3 450,00	225,00	0,00
2111051	Lavoura Lusa soc. Agrícola, Lda	0,00	0,00	0,00	0,00	11 692,80	7 500,00	4 192,80	0,00
2111052	Faculdade de Motricidade Humana	0,00	0,00	0,00	0,00	350,00	0,00	350,00	0,00
2111053	Controlvet	0,00	0,00	0,00	0,00	2 000,00	0,00	2 000,00	0,00
2111054	Tomás Pereira Coimbra	0,00	0,00	0,00	0,00	2 079,00	1 921,50	157,50	0,00
2111056	Tomás Luis Loureiro Soares	0,00	0,00	0,00	0,00	630,00	595,00	35,00	0,00
2111057	José Carlos Rodrigo Macedo	0,00	0,00	0,00	0,00	232,50	157,50	75,00	0,00
2111059	Inês Paixão Gonçalves	0,00	0,00	0,00	0,00	262,50	187,50	75,00	0,00
2111066	Vicente de Sousa Viana	0,00	0,00	0,00	0,00	3 855,50	3 257,00	598,50	0,00
2111067	Santiago de Almeida Fonseca	0,00	0,00	0,00	0,00	385,00	385,00	0,00	0,00

(Valores em Euros)

Página: 2 de 11

Mensal

Acumulado

Conta	Descrição	Débito	Crédito	Saldo Débito	Saldo Crédito	Débito	Crédito	Saldo Débito	Saldo Crédito
2111068	André de Matos Santos	0,00	0,00	0,00	0,00	630,00	595,00	35,00	0,00
2111069	APPACDM- Estabelecimentos de Vila Pouca, SCD	0,00	0,00	0,00	0,00	1 048,00	880,00	168,00	0,00
2111071	Tomás Almeida Seixas	0,00	0,00	0,00	0,00	441,00	441,00	0,00	0,00
2111073	Ena Margarida Couto Rodrigues	0,00	0,00	0,00	0,00	315,00	175,00	140,00	0,00
2111074	Samuel Mota Ribeiro	0,00	0,00	0,00	0,00	1 245,00	1 245,00	0,00	0,00
2111075	Leonor Sofia Matos Marcela	0,00	0,00	0,00	0,00	1 743,75	1 361,25	382,50	0,00
2111076	Maria Maia Dimis	0,00	0,00	0,00	0,00	45,00	45,00	0,00	0,00
2111077	Francisco de Matos Martins	0,00	0,00	0,00	0,00	225,00	225,00	0,00	0,00
2111078	Santiago da Silva Aguiar	0,00	0,00	0,00	0,00	70,00	70,00	0,00	0,00
2111079	Cátia Costa	0,00	0,00	0,00	0,00	75,00	75,00	0,00	0,00
2111080	General Seguros SA	0,00	0,00	0,00	0,00	2 000,00	2 000,00	0,00	0,00
2111081	Gabriel Cardoso Calheiras	0,00	0,00	0,00	0,00	252,00	171,00	81,00	0,00
2111082	Alicia Machado Cantarinhas	0,00	0,00	0,00	0,00	135,00	135,00	0,00	0,00
2111083	Beatriz Lopes Viegas	0,00	0,00	0,00	0,00	358,50	318,00	40,50	0,00
2111084	Calendário Audaz Lda	0,00	0,00	0,00	0,00	40,00	40,00	0,00	0,00
2111085	Francisco Leitão Cavaca	0,00	0,00	0,00	0,00	1 200,00	1 200,00	0,00	0,00
2111086	Guilherme Cesar Pessoa Santana	0,00	0,00	0,00	0,00	414,00	189,00	225,00	0,00
2111087	Martinha Costa	0,00	0,00	0,00	0,00	135,00	0,00	135,00	0,00
2111088	Regina Maria Nunes	0,00	0,00	0,00	0,00	90,00	90,00	0,00	0,00
2111089	Lara Ferreira	0,00	0,00	0,00	0,00	45,00	0,00	45,00	0,00
2111090	Luis Miguel Coimbra Albuquerque	0,00	0,00	0,00	0,00	45,00	45,00	0,00	0,00
2111091	Susana Maria Silva	0,00	0,00	0,00	0,00	45,00	45,00	0,00	0,00
2111092	Labesfal - Laboratórios Almro S.A.	0,00	0,00	0,00	0,00	1 000,00	1 000,00	0,00	0,00
2111093	Martim Oliveira	0,00	0,00	0,00	0,00	135,00	0,00	135,00	0,00
2111094	Município de Moimenta da Beira	0,00	0,00	0,00	0,00	1 980,00	0,00	1 980,00	0,00
2111999	Diversos TC	0,00	0,00	0,00	0,00	168 721,61	168 721,61	0,00	0,00
2117	Utentes	0,00	0,00	0,00	0,00	23 900,91	25 093,95	0,00	1 193,04
211701	Transferências	0,00	0,00	0,00	0,00	23 900,91	25 093,95	0,00	1 193,04
22	Fornecedores	0,00	0,00	0,00	0,00	136 700,41	137 046,59	1 062,75	1 408,93
221	Fornecedores c/c	0,00	0,00	0,00	0,00	136 700,41	137 046,59	1 062,75	1 408,93
2211	Fornecedores gerais	0,00	0,00	0,00	0,00	136 700,41	137 046,59	1 062,75	1 408,93

(Valores em Euros)

Mensal

Acumulado

Conta	Descrição	Débito	Crédito	Saldo Débito	Saldo Crédito	Débito	Crédito	Saldo Débito	Saldo Crédito
2211003	Mário Batista Pessoa Tomas Gomes	0,00	0,00	0,00	0,00	0,00	212,00	0,00	212,00
2211004	Papeliquidos, Lda	0,00	0,00	0,00	0,00	657,01	657,01	0,00	0,00
2211007	Viseugest, Lda.	0,00	0,00	0,00	0,00	1 992,60	2 146,35	0,00	153,75
2211009	Empreendimentos Turísticos Monte Belo	0,00	0,00	0,00	0,00	51 660,00	51 660,00	0,00	0,00
2211011	Amílcar Severino de Oliveira Lopes	0,00	0,00	0,00	0,00	3 532,30	3 523,95	8,35	0,00
2211018	Arménio Pereira Sousa - Com. Rep. Prod. Agrícolas	0,00	0,00	0,00	0,00	448,52	448,52	0,00	0,00
2211021	Seridois, Publicidade e Artes Gráficas, Lda	0,00	0,00	0,00	0,00	2 203,86	2 203,86	0,00	0,00
2211024	Interprev - Seguranca e Sade do Trabalho, S.A.	0,00	0,00	0,00	0,00	395,65	395,65	0,00	0,00
2211026	Diogo Themudo - Servios Veterinrios	0,00	0,00	0,00	0,00	1 015,50	1 015,50	0,00	0,00
2211031	Fidelidade - Companhia de Seguros, SA	0,00	0,00	0,00	0,00	6 883,67	6 883,67	0,00	0,00
2211032	Vodafone	0,00	0,00	0,00	0,00	1 669,52	1 818,29	0,00	148,77
2211034	Copyvis	0,00	0,00	0,00	0,00	220,99	220,99	0,00	0,00
2211037	FUTURAINBOW	0,00	0,00	0,00	0,00	530,00	530,00	0,00	0,00
2211042	ALS LIFE SCIENCES PORTUGAL, S.A.	0,00	0,00	0,00	0,00	141,27	141,27	0,00	0,00
2211043	Gomes Equestre Artigos Hípicos Lda	0,00	0,00	0,00	0,00	1 000,00	1 000,00	0,00	0,00
2211045	EQUINUTRIO - Coffee & Go, Unip, Lda.	0,00	0,00	0,00	0,00	440,52	440,52	0,00	0,00
2211048	Martins & Pedro Machado, Lda	0,00	0,00	0,00	0,00	922,50	922,50	0,00	0,00
2211055	Tondelgrfica- Artes Grficas, Lda	0,00	0,00	0,00	0,00	50,44	50,44	0,00	0,00
2211057	Joo Ribeiro Teixeira	0,00	0,00	0,00	0,00	0,00	130,00	0,00	130,00
2211059	Jos Sidnio Teixeira Morais	0,00	0,00	0,00	0,00	3 320,76	3 320,76	0,00	0,00
2211063	Ribalimprio, Construo Unipesscal, Lda	0,00	0,00	0,00	0,00	4 330,38	4 330,39	0,00	0,01
2211065	bestravel-Forumlogy- Viagens de Turismo, Lda	0,00	0,00	0,00	0,00	4 302,50	4 302,50	0,00	0,00
2211067	Antichama, Lda	0,00	0,00	0,00	0,00	146,37	146,37	0,00	0,00
2211073	Transportes S Fernandes & Fernandes	0,00	0,00	0,00	0,00	615,00	0,00	615,00	0,00
2211074	Manuel Rui Azinhais Nabeiro, Lda	0,00	0,00	0,00	0,00	552,30	552,30	0,00	0,00
2211077	UDIPSS Unio Distrital ds IPSS	0,00	0,00	0,00	0,00	60,00	60,00	0,00	0,00
2211078	Truly Control, Lda	0,00	0,00	0,00	0,00	510,20	510,20	0,00	0,00
2211079	Limpa Canal- Solues Ecolgicas, Lda	0,00	0,00	0,00	0,00	1 465,87	1 465,87	0,00	0,00
2211080	Cereales y Piensos Duran, S.L	0,00	0,00	0,00	0,00	14 221,40	13 782,00	439,40	0,00
2211081	Ano- Sistemas de Informtica e Servios, Lda	0,00	0,00	0,00	0,00	590,40	1 180,80	0,00	590,40
2211082	Lusitania, Companhia de Seguros, S.A.	0,00	0,00	0,00	0,00	37,90	37,90	0,00	0,00

(Valores em Euros)

Conta	Descrição	Mensal				Acumulado			
		Débito	Crédito	Saldo Débito	Saldo Crédito	Débito	Crédito	Saldo Débito	Saldo Crédito
22111084	Agrovisueu	0,00	0,00	0,00	0,00	116,26	116,26	0,00	0,00
22111085	Federação Equestre Portuguesa	0,00	0,00	0,00	0,00	300,00	300,00	0,00	0,00
22111086	Imprensa Nacional - Casa da Moeda SA	0,00	0,00	0,00	0,00	202,62	202,62	0,00	0,00
22111087	Ordem dos Contabilistas Certificados	0,00	0,00	0,00	0,00	103,32	103,32	0,00	0,00
22111088	Serração de Sabugosa, Lda	0,00	0,00	0,00	0,00	7 051,59	7 051,59	0,00	0,00
22111089	Agro Pecuária da Nave, Unipessoal, Lda	0,00	0,00	0,00	0,00	9 962,28	9 962,28	0,00	0,00
22111091	General Seguros SA	0,00	0,00	0,00	0,00	38,93	38,93	0,00	0,00
22111092	Saphety Level - Trusted Services SA	0,00	0,00	0,00	0,00	64,94	64,94	0,00	0,00
22111093	Logica dos Aromas	0,00	0,00	0,00	0,00	461,25	461,25	0,00	0,00
22111094	CL HORSES - Carlos Emanuel Monteiro Cardoso	0,00	0,00	0,00	0,00	445,00	445,00	0,00	0,00
22111095	Electroalambique Comercio de Electrodomesticos Lda	0,00	0,00	0,00	0,00	179,00	179,00	0,00	0,00
22111096	Paula Nabais & Vitor Leite Arquitectos Lda	0,00	0,00	0,00	0,00	8 566,10	8 566,10	0,00	0,00
22111097	João Paulo Almeida Pereira	0,00	0,00	0,00	0,00	129,15	129,15	0,00	0,00
22111098	New Estimated Time 7s. - Soluções Em Tecnologia, L	0,00	0,00	0,00	0,00	92,98	92,98	0,00	0,00
22111099	BCM Bricolage SA - Leroy Merlin	0,00	0,00	0,00	0,00	28,96	28,96	0,00	0,00
22111100	Filipe Azevedo-Serviços Veterinarios Lda	0,00	0,00	0,00	0,00	207,48	207,48	0,00	0,00
22111101	Município de Viseu	0,00	0,00	0,00	0,00	528,12	528,12	0,00	0,00
22111102	Carla Sofia Ferreira Agostinho	0,00	0,00	0,00	0,00	0,00	174,00	0,00	174,00
22111103	António J.F.Correia, Lda	0,00	0,00	0,00	0,00	4 305,00	4 305,00	0,00	0,00
23	Pessoal	0,00	0,00	0,00	0,00	67 018,29	77 004,87	0,00	9 986,58
231	Remunerações a pagar	0,00	0,00	0,00	0,00	67 018,29	77 004,87	0,00	9 986,58
2312	Ao pessoal	0,00	0,00	0,00	0,00	67 018,29	77 004,87	0,00	9 986,58
24	Estado e outros entes públicos	0,00	0,00	0,00	0,00	64 255,92	67 127,92	8 829,92	11 701,92
242	Retenção de impostos sobre rendimentos	0,00	0,00	0,00	0,00	7 167,01	8 061,20	0,00	894,19
2421	Trabalho dependente	0,00	0,00	0,00	0,00	6 869,00	7 721,00	0,00	852,00
2422	Trabalho Independente	0,00	0,00	0,00	0,00	298,01	340,20	0,00	42,19
243	Imposto sobre o valor acrescentado (IVA)	0,00	0,00	0,00	0,00	32 594,05	31 988,17	8 829,92	8 224,04
2433	IVA - Liquidad	0,00	0,00	0,00	0,00	8 316,04	8 316,04	0,00	0,00
24331	IVA - Liquidado- Operações Gerais	0,00	0,00	0,00	0,00	8 316,04	8 316,04	0,00	0,00
243313	IVA Taxa 23%	0,00	0,00	0,00	0,00	559,98	559,98	0,00	0,00
243314	IVA- Intracomunitário	0,00	0,00	0,00	0,00	110,40	110,40	0,00	0,00

(Valores em Euros)

Conta	Descrição	Mensal			Acumulado				
		Débito	Crédito	Saldo Débito	Saldo Crédito	Débito	Crédito	Saldo Débito	Saldo Crédito
243315	IVA Autoliquidação	0,00	0,00	0,00	0,00	7 645,66	0,00	0,00	0,00
2435	IVA - Apuramento	0,00	0,00	0,00	0,00	8 316,04	0,00	0,00	0,00
24351	Apuramento	0,00	0,00	0,00	0,00	8 316,04	0,00	0,00	0,00
2436	IVA - A pagar	0,00	0,00	0,00	0,00	101,20	0,00	0,00	8 224,04
2438	IVA - Reembolsos pedidos	0,00	0,00	0,00	0,00	15 860,77	8 829,92	0,00	0,00
245	Contribuições para a Segurança Social	0,00	0,00	0,00	0,00	24 302,45	0,00	0,00	2 583,69
247	Fundos de Compensação	0,00	0,00	0,00	0,00	192,41	0,00	0,00	0,00
25	Financiamentos obtidos	0,00	0,00	0,00	0,00	8 712,17	0,00	0,00	100 000,00
251	Instituições de crédito e sociedades financeiras	0,00	0,00	0,00	0,00	8 712,17	0,00	0,00	100 000,00
2511	Empréstimos bancários	0,00	0,00	0,00	0,00	8 712,17	0,00	0,00	100 000,00
25111	Empréstimos bancários - Passivo Corrente	0,00	0,00	0,00	0,00	0,00	0,00	0,00	8 712,17
2511101	Crédito Investimento - 115.36.000729-4	0,00	0,00	0,00	0,00	8 712,17	0,00	0,00	8 712,17
25112	Empréstimos bancários - Passivo Não Corrente	0,00	0,00	0,00	0,00	8 712,17	0,00	0,00	91 287,83
2511201	Crédito Investimento - 115.36.000729-4	0,00	0,00	0,00	0,00	8 712,17	0,00	0,00	91 287,83
26	Fundadores / patrocinadores/ doadores/ associados / membros	0,00	0,00	0,00	0,00	0,00	0,00	0,00	963,70
261	Fundadores/associados/membros - Em curso	0,00	0,00	0,00	0,00	0,00	0,00	0,00	963,70
26102	Joana Patrícia Marques Coimbra	0,00	0,00	0,00	0,00	0,00	0,00	0,00	963,70
27	Outras contas a receber e a pagar	0,00	0,00	0,00	0,00	768 665,65	447 903,55	0,00	32 232,68
271	Fornecedores de investimentos	0,00	0,00	0,00	0,00	142 793,80	0,00	0,00	19 299,96
2711	Fornecedores de investimentos - contas gerais	0,00	0,00	0,00	0,00	142 793,80	0,00	0,00	19 299,96
271108	Arménio Pereira Sousa, Lda	0,00	0,00	0,00	0,00	2 500,00	0,00	0,00	2 800,00
271109	Floponor, SA	0,00	0,00	0,00	0,00	137 826,36	0,00	0,00	15 964,96
271110	Isaias Neto Correia	0,00	0,00	0,00	0,00	2 140,20	0,00	0,00	0,00
271111	Electrolambique, Lda	0,00	0,00	0,00	0,00	327,24	0,00	0,00	0,00
271113	EBA - Electro Bobinadora da Adifa, Lda	0,00	0,00	0,00	0,00	0,00	0,00	0,00	535,00
272	Devedores e credores por acréscimos (periodização económica)	0,00	0,00	0,00	0,00	11 851,05	0,00	0,00	11 473,67
2722	Credores por acréscimos de gastos	0,00	0,00	0,00	0,00	11 851,05	0,00	0,00	11 473,67
27222	Remunerações a liquidar	0,00	0,00	0,00	0,00	11 789,98	0,00	0,00	10 740,84
27223	Comunicações	0,00	0,00	0,00	0,00	61,07	0,00	0,00	74,83
27229	Outros Gastos	0,00	0,00	0,00	0,00	0,00	0,00	0,00	658,00
278	Outros devedores e credores	0,00	0,00	0,00	0,00	614 020,80	447 903,55	0,00	1 459,05

(Valores em Euros)

Conta	Descrição	Mensal				Acumulado			
		Débito	Crédito	Saldo Débito	Saldo Crédito	Débito	Crédito	Saldo Débito	Saldo Crédito
27806	Pedro Alexandre Alves de Carvalho	0,00	0,00	0,00	0,00	800,00	800,00	0,00	0,00
27807	Município de Viseu - Protocolo	0,00	0,00	0,00	0,00	857,50	857,50	0,00	0,00
27816	Inês Carolina Correia Oliveira	0,00	0,00	0,00	0,00	340,00	340,00	0,00	0,00
27818	Recebimentos de curso de formação	0,00	0,00	0,00	0,00	700,00	0,00	700,00	0,00
27829	Fátima Alexandra Morais Rachinhas	0,00	0,00	0,00	0,00	8 074,50	7 409,50	665,00	0,00
27830	Outros	0,00	0,00	0,00	0,00	960,75	512,50	448,25	0,00
27834	Ana Cristina Neves Afonso 229673929	0,00	0,00	0,00	0,00	4 900,00	4 900,00	0,00	0,00
27835	Ana Cardoso Ferreira Mendes- 247159360	0,00	0,00	0,00	0,00	177,50	177,50	0,00	0,00
27837	Ana Margarida Sampaio e Melo Pereira-222801662	0,00	0,00	0,00	0,00	117,00	117,00	0,00	0,00
27838	Susana Margarida Gouveia Loureiro	0,00	0,00	0,00	0,00	464,05	464,05	0,00	0,00
27839	Mariana Alves Cortez- 233877894	0,00	0,00	0,00	0,00	99,00	99,00	0,00	0,00
27840	Município de Viseu- Protocolo Construção CAO	0,00	0,00	0,00	0,00	75 000,00	25 000,00	50 000,00	0,00
27842	PARES-3° G- ISS, IP	0,00	0,00	0,00	0,00	514 250,00	118 159,70	396 090,30	0,00
27843	Liliana Firmino Nunes Miranda	0,00	0,00	0,00	0,00	3 499,50	3 499,50	0,00	0,00
27844	Tatiana Raquel Pereira Gomes	0,00	0,00	0,00	0,00	712,00	712,00	0,00	0,00
27845	António Jorge Ferreira de Figueiredo	0,00	0,00	0,00	0,00	369,00	369,00	0,00	0,00
27846	Claudia Ines Carrasco Fernandes Vaz	0,00	0,00	0,00	0,00	150,00	150,00	0,00	0,00
27847	Eduardo Maciel Milhomem Rodrigues	0,00	0,00	0,00	0,00	50,00	50,00	0,00	0,00
27848	Wilson Rafael Rodrigues Fernandes	0,00	0,00	0,00	0,00	2 500,00	2 500,00	0,00	0,00
27849	Luis Miguel Costa Ribeiro	0,00	0,00	0,00	0,00	0,00	197,80	0,00	197,80
27850	Turismo de Portugal	0,00	0,00	0,00	0,00	0,00	1 261,25	0,00	1 261,25
28	Diferimentos	0,00	0,00	0,00	0,00	4 154,62	2 353,41	1 801,21	0,00
281	Gastos a reconhecer	0,00	0,00	0,00	0,00	4 154,62	2 353,41	1 801,21	0,00
2811	Seguros	0,00	0,00	0,00	0,00	3 432,41	2 003,41	1 429,00	0,00
28111	Acidentes de Trabalho	0,00	0,00	0,00	0,00	575,41	525,83	49,58	0,00
28112	Seguros Diversos	0,00	0,00	0,00	0,00	2 857,00	1 477,58	1 379,42	0,00
2813	Rolos de Feno em armazém	0,00	0,00	0,00	0,00	350,00	350,00	0,00	0,00
2814	Outros gastos a reconhecer	0,00	0,00	0,00	0,00	372,21	0,00	372,21	0,00
41	Investimentos financeiros	0,00	0,00	0,00	0,00	833,07	0,00	833,07	0,00
415	Outros investimentos financeiros	0,00	0,00	0,00	0,00	833,07	0,00	833,07	0,00
4158	Outros	0,00	0,00	0,00	0,00	833,07	0,00	833,07	0,00

(Valores em Euros)

Conta	Descrição	Mensal				Acumulado			
		Débito	Crédito	Saldo Débito	Saldo Crédito	Débito	Crédito	Saldo Débito	Saldo Crédito
43	Activos fixos tangíveis	0,00	0,00	0,00	0,00	48 156,38	27 969,90	48 156,38	27 969,90
433	Outros activos fixos tangíveis	0,00	0,00	0,00	0,00	48 156,38	27 969,90	48 156,38	27 969,90
4332	Edifícios e outras construções	0,00	0,00	0,00	0,00	8 097,13	0,00	8 097,13	0,00
4333	Equipamento básico	0,00	0,00	0,00	0,00	22 549,00	0,00	22 549,00	0,00
4334	Equipamento de transporte	0,00	0,00	0,00	0,00	8 210,25	0,00	8 210,25	0,00
4336	Equipamentos biológicos	0,00	0,00	0,00	0,00	9 300,00	0,00	9 300,00	0,00
4338	Depreciações acumuladas	0,00	0,00	0,00	0,00	0,00	27 969,90	0,00	27 969,90
43382	Edifícios e outras construções	0,00	0,00	0,00	0,00	0,00	4 046,94	0,00	4 046,94
43383	Equipamento básico	0,00	0,00	0,00	0,00	0,00	11 862,49	0,00	11 862,49
43384	Equipamento de transporte	0,00	0,00	0,00	0,00	0,00	6 431,36	0,00	6 431,36
43386	Equipamentos biológicos	0,00	0,00	0,00	0,00	0,00	5 629,11	0,00	5 629,11
45	Investimentos em curso	0,00	0,00	0,00	0,00	162 201,48	0,00	162 201,48	0,00
453	Activos fixos tangíveis em curso	0,00	0,00	0,00	0,00	162 201,48	0,00	162 201,48	0,00
4531	Projeto	0,00	0,00	0,00	0,00	6 244,05	0,00	6 244,05	0,00
4532	Obra de remodelação CACI	0,00	0,00	0,00	0,00	155 957,43	0,00	155 957,43	0,00
56	Resultados transitados	0,00	0,00	0,00	0,00	15 070,59	35 193,67	0,00	20 123,08
59	Outras variações nos fundos patrimoniais	0,00	0,00	0,00	0,00	0,00	614 250,00	0,00	614 250,00
593	Subsídios	0,00	0,00	0,00	0,00	0,00	614 250,00	0,00	614 250,00
5931	Subsídios atribuídos	0,00	0,00	0,00	0,00	0,00	614 250,00	0,00	614 250,00
593101	Município de Viseu- Protocolo Construção CAO	0,00	0,00	0,00	0,00	0,00	100 000,00	0,00	100 000,00
593102	PARES 3.0	0,00	0,00	0,00	0,00	0,00	514 250,00	0,00	514 250,00
5931021	Infraestruturas	0,00	0,00	0,00	0,00	0,00	485 000,00	0,00	485 000,00
5931022	Equipamento	0,00	0,00	0,00	0,00	0,00	22 500,00	0,00	22 500,00
5931024	Fiscalização	0,00	0,00	0,00	0,00	0,00	6 750,00	0,00	6 750,00
62	Fornecimentos e serviços externos	0,00	143 148,55	0,00	0,00	144 226,70	144 226,70	0,00	0,00
622	Serviços especializados	0,00	34 404,83	0,00	0,00	34 404,83	34 404,83	0,00	0,00
6221	Trabalhos especializados	0,00	4 921,04	0,00	0,00	4 921,04	4 921,04	0,00	0,00
6222	Publicidade e propaganda	0,00	1 527,34	0,00	0,00	1 527,34	1 527,34	0,00	0,00
6223	Vigilância e segurança	0,00	236,37	0,00	0,00	236,37	236,37	0,00	0,00
6224	Honorários	0,00	18 716,75	0,00	0,00	18 716,75	18 716,75	0,00	0,00
62241	Honorários - Prestações de Serviços	0,00	18 716,75	0,00	0,00	18 716,75	18 716,75	0,00	0,00

(Valores em Euros)

Conta	Descrição	Mensal				Acumulado			
		Débito	Crédito	Saldo Débito	Saldo Crédito	Débito	Crédito	Saldo Débito	Saldo Crédito
6225	Comissões	0,00	1 004,55	0,00	1 004,55	1 004,55	1 004,55	0,00	0,00
6226	Conservação e reparação	0,00	7 998,78	0,00	7 998,78	7 998,78	7 998,78	0,00	0,00
623	Materiais	0,00	1 137,01	0,00	1 137,01	1 137,01	1 137,01	0,00	0,00
6231	Ferramentas e utensílios de desgaste rápido	0,00	868,87	0,00	868,87	868,87	868,87	0,00	0,00
6233	Material de escritório	0,00	147,19	0,00	147,19	147,19	147,19	0,00	0,00
6238	Outros	0,00	120,95	0,00	120,95	120,95	120,95	0,00	0,00
624	Energia e fluidos	0,00	1 515,27	0,00	1 515,27	1 515,27	1 515,27	0,00	0,00
6242	Combustíveis	0,00	1 515,27	0,00	1 515,27	1 515,27	1 515,27	0,00	0,00
625	Deslocações, estadas e transportes	0,00	5 077,51	0,00	5 077,51	5 077,51	5 077,51	0,00	0,00
6251	Deslocações e estadas	0,00	5 077,51	0,00	5 077,51	5 077,51	5 077,51	0,00	0,00
62511	Pessoal	0,00	5 077,51	0,00	5 077,51	5 077,51	5 077,51	0,00	0,00
626	Serviços diversos	0,00	101 013,93	0,00	101 013,93	102 092,08	102 092,08	0,00	0,00
6261	Rendas e alugueres	0,00	51 660,00	0,00	51 660,00	51 660,00	51 660,00	0,00	0,00
6262	Comunicação	0,00	1 713,20	0,00	1 713,20	1 713,20	1 713,20	0,00	0,00
6263	Seguros	0,00	3 554,28	0,00	3 554,28	3 573,23	3 573,23	0,00	0,00
6267	Limpeza, higiene e conforto	0,00	1 801,72	0,00	1 801,72	1 801,72	1 801,72	0,00	0,00
6268	Outros serviços	0,00	42 284,73	0,00	42 284,73	43 343,93	43 343,93	0,00	0,00
62681	Tratamentos de Cavalos	0,00	39 467,91	0,00	39 467,91	40 207,11	40 207,11	0,00	0,00
626811	Ferração	0,00	2 902,80	0,00	2 902,80	2 902,80	2 902,80	0,00	0,00
626812	Alimentação	0,00	11 980,80	0,00	11 980,80	12 720,00	12 720,00	0,00	0,00
626813	Serrim/Serradura	0,00	7 051,59	0,00	7 051,59	7 051,59	7 051,59	0,00	0,00
626814	Encargos de Saúde	0,00	1 675,76	0,00	1 675,76	1 675,76	1 675,76	0,00	0,00
626815	Artigos de Equitação	0,00	1 122,80	0,00	1 122,80	1 122,80	1 122,80	0,00	0,00
626816	Formação Equitação	0,00	2 899,50	0,00	2 899,50	2 899,50	2 899,50	0,00	0,00
626817	Feno	0,00	11 834,66	0,00	11 834,66	11 834,66	11 834,66	0,00	0,00
62682	Consumos/Eventos desportivos	0,00	794,80	0,00	794,80	794,80	794,80	0,00	0,00
62683	Encargos de Saúde com utentes	0,00	545,97	0,00	545,97	545,97	545,97	0,00	0,00
62689	Outros	0,00	1 476,05	0,00	1 476,05	1 796,05	1 796,05	0,00	0,00
63	Gastos com o Pessoal	0,00	104 980,66	0,00	104 980,66	111 804,93	111 804,93	0,00	0,00
632	Remunerações do pessoal	0,00	84 697,87	0,00	84 697,87	89 733,86	89 733,86	0,00	0,00
6321	Vencimento	0,00	76 039,07	0,00	76 039,07	81 075,06	81 075,06	0,00	0,00

(Valores em Euros)

Página: 9 de 11

Conta	Descrição	Mensal				Acumulado			
		Débito	Crédito	Saldo Débito	Saldo Crédito	Débito	Crédito	Saldo Débito	Saldo Crédito
6322	Remunerações Adicionais	0,00	8 658,80	0,00	8 658,80	8 658,80	0,00	0,00	0,00
63221	Subsídios de Alimentação	0,00	6 176,40	0,00	6 176,40	6 176,40	0,00	0,00	0,00
63223	Férias não gozadas	0,00	780,87	0,00	780,87	780,87	0,00	0,00	0,00
63225	Subsídio de Transporte	0,00	1 701,53	0,00	1 701,53	1 701,53	0,00	0,00	0,00
635	Encargos sobre remunerações	0,00	16 516,75	0,00	16 516,75	18 305,03	0,00	0,00	0,00
6351	Segurança Social	0,00	16 505,92	0,00	16 505,92	18 294,20	0,00	0,00	0,00
6352	Fundo de Garantia e Compensação do Trabalho	0,00	10,83	0,00	10,83	10,83	0,00	0,00	0,00
636	Seguros de acidentes no trabalho e doenças profissionais	0,00	3 733,52	0,00	3 733,52	3 733,52	0,00	0,00	0,00
638	Outros gastos com o pessoal	0,00	32,52	0,00	32,52	32,52	0,00	0,00	0,00
6386	Medicina, Higiene e Segurança no Trabalho	0,00	32,52	0,00	32,52	32,52	0,00	0,00	0,00
64	Gastos de depreciação e de amortização	0,00	7 288,10	0,00	7 288,10	7 288,10	0,00	0,00	0,00
642	Activos fixos tangíveis	0,00	7 288,10	0,00	7 288,10	7 288,10	0,00	0,00	0,00
6422	Edifícios e outras construções	0,00	1 348,98	0,00	1 348,98	1 348,98	0,00	0,00	0,00
6423	Equipamento básico	0,00	2 851,01	0,00	2 851,01	2 851,01	0,00	0,00	0,00
6424	Equipamento de transporte	0,00	1 642,05	0,00	1 642,05	1 642,05	0,00	0,00	0,00
6426	Equipamentos biológicos	0,00	1 446,06	0,00	1 446,06	1 446,06	0,00	0,00	0,00
68	Outros gastos	0,00	3 766,63	0,00	3 766,63	4 294,75	0,00	0,00	0,00
681	Impostos	0,00	571,18	0,00	571,18	1 099,30	0,00	0,00	0,00
6813	Taxas	0,00	571,18	0,00	571,18	1 099,30	0,00	0,00	0,00
688	Outros	0,00	3 195,45	0,00	3 195,45	3 195,45	0,00	0,00	0,00
6881	Correcções relativas a períodos anteriores	0,00	2 270,45	0,00	2 270,45	2 270,45	0,00	0,00	0,00
6883	Quotizações	0,00	360,00	0,00	360,00	360,00	0,00	0,00	0,00
6888	Outros não especificados	0,00	565,00	0,00	565,00	565,00	0,00	0,00	0,00
688809	Outros	0,00	565,00	0,00	565,00	565,00	0,00	0,00	0,00
69	Gastos de financiamento	0,00	42,11	0,00	42,11	42,11	0,00	0,00	0,00
691	Juros suportados	0,00	42,11	0,00	42,11	42,11	0,00	0,00	0,00
6912	Juros de Mora	0,00	42,11	0,00	42,11	42,11	0,00	0,00	0,00
72	Prestações de serviços	187 732,18	0,00	187 732,18	0,00	187 732,18	0,00	0,00	0,00
722	Quotizações e jóias	750,00	0,00	750,00	0,00	750,00	0,00	0,00	0,00
725	Serviços secundários	186 982,18	0,00	186 982,18	0,00	186 982,18	0,00	0,00	0,00
72501	Equitação Terapeutica/Amb	5 024,25	0,00	5 024,25	0,00	5 024,25	0,00	0,00	0,00

(Valores em Euros)

Conta	Descrição	Mensal				Acumulado			
		Débito	Crédito	Saldo Débito	Saldo Crédito	Débito	Crédito	Saldo Débito	Saldo Crédito
72502	Equitação Desportiva	65 246,95	0,00	65 246,95	0,00	65 246,95	0,00	0,00	0,00
72503	Equitação Terapêutica	35 900,70	0,00	35 900,70	0,00	35 900,70	0,00	0,00	0,00
72504	Formação Equestre	1 750,00	0,00	1 750,00	0,00	1 750,00	0,00	0,00	0,00
72505	Seguro	1 020,00	0,00	1 020,00	0,00	1 020,00	0,00	0,00	0,00
72508	Estrume de Cavalos	1 932,00	0,00	1 932,00	0,00	1 932,00	0,00	0,00	0,00
72511	Consultas de desenvolvimento	750,00	0,00	750,00	0,00	750,00	0,00	0,00	0,00
72512	Terapias Sensoriais	15 600,00	0,00	15 600,00	0,00	15 600,00	0,00	0,00	0,00
72513	Terapia da fala	16 606,30	0,00	16 606,30	0,00	16 606,30	0,00	0,00	0,00
72514	Consultas de Psicologia	5 773,50	0,00	5 773,50	0,00	5 773,50	0,00	0,00	0,00
72515	Terapia ocupacional	391,00	0,00	391,00	0,00	391,00	0,00	0,00	0,00
72516	Formação Equitação Terapêutica	7 155,00	0,00	7 155,00	0,00	7 155,00	0,00	0,00	0,00
72517	Serviços Téc. Esp. Psicologia e Terapia da Fala	27 051,30	0,00	27 051,30	0,00	27 051,30	0,00	0,00	0,00
72518	Serviços de Psicomotricidade	2 434,68	0,00	2 434,68	0,00	2 434,68	0,00	0,00	0,00
72599	Outros	346,50	0,00	346,50	0,00	346,50	0,00	0,00	0,00
75	Subsídios, doações e legados à exploração	74 400,48	0,00	74 400,48	0,00	74 400,48	0,00	0,00	0,00
751	Subsídios das Entidades Públicas	11 303,61	0,00	11 303,61	0,00	11 303,61	0,00	0,00	0,00
7516	Instituto Português de Desporto Juvenute	6 000,00	0,00	6 000,00	0,00	6 000,00	0,00	0,00	0,00
7518	IEFP-Instituto de Emprego e Formação Profissional	5 303,61	0,00	5 303,61	0,00	5 303,61	0,00	0,00	0,00
753	Doações e heranças	63 096,87	0,00	63 096,87	0,00	63 096,87	0,00	0,00	0,00
7531	Doações	63 096,87	0,00	63 096,87	0,00	63 096,87	0,00	0,00	0,00
75311	Em Dinheiro	61 817,21	0,00	61 817,21	0,00	61 817,21	0,00	0,00	0,00
75312	Em Espécie	1 279,66	0,00	1 279,66	0,00	1 279,66	0,00	0,00	0,00
78	Outros rendimentos	11 410,85	0,00	11 410,85	0,00	11 410,85	0,00	0,00	0,00
782	Descontos de pronto pagamento obtidos	50,79	0,00	50,79	0,00	50,79	0,00	0,00	0,00
787	Rendimentos em investimentos não financeiros	3 315,55	0,00	3 315,55	0,00	3 315,55	0,00	0,00	0,00
7872	Sinistros	3 315,55	0,00	3 315,55	0,00	3 315,55	0,00	0,00	0,00
788	Outros	8 044,51	0,00	8 044,51	0,00	8 044,51	0,00	0,00	0,00
7881	Correcções relativas a períodos anteriores	2 442,40	0,00	2 442,40	0,00	2 442,40	0,00	0,00	0,00
7886	Processos de Injunção Penal	480,00	0,00	480,00	0,00	480,00	0,00	0,00	0,00
7888	Outros não especificados	5 122,11	0,00	5 122,11	0,00	5 122,11	0,00	0,00	0,00
788802	Consignação de IRS e IVA	5 122,11	0,00	5 122,11	0,00	5 122,11	0,00	0,00	0,00

Conta	Descrição	Mensal			Acumulado				
		Débito	Crédito	Saldo Débito	Saldo Crédito	Débito	Crédito	Saldo Débito	Saldo Crédito
81	Resultado líquido do período	273 543,51	287 860,97	0,00	14 317,46	288 614,10	302 931,56	0,00	14 317,46
811	Resultado antes de impostos	273 543,51	273 543,51	0,00	0,00	273 543,51	273 543,51	0,00	0,00
818	Resultado líquido	0,00	14 317,46	0,00	14 317,46	15 070,59	29 388,05	0,00	14 317,46
	Totais	547 087,02	547 087,02	273 543,51	273 543,51	3 005 231,95	3 005 231,95	834 147,29	834 147,29
	Saldo Geral								

ATAS DE APROVAÇÃO
DE CONTAS

Ata número 03/2024

Aos 16 dias do mês de março de dois mil e vinte e quatro, pelas 11h00 horas, realizou-se no Espaço Equestre Montebelo Hípico em Farminhão Viseu, a reunião presencial da Direção da Associação Hípica e Psicomotora de Viseu. -----

Estiveram presentes os seguintes elementos: Presidente, Vice-Presidente, Tesoureiro, Secretário e Vogal. -----

-Ponto único: Aprovação do Relatório de Atividades e de Contas do Exercício do ano de 2023. -

Relativamente ao primeiro ponto, tomou a palavra o Presidente, informando que haviam rececionado o Relatório de Contas do ano 2023 por parte do gabinete de contabilidade, logrando verificar que o saldo foi positivo. -----

Tomou a palavra o Tesoureiro, informando que continuamos com consciência que a missão que norteia a instituição não é o resultado financeiro, uma vez que as IPSS assumem globalmente num propósito manifestamente diferenciado do sector lucrativo nas diferentes valências em que exercem as suas atividades. Adicionalmente vivemos um ano de 2023 com fatores internacionais que inevitavelmente tiveram impacto transversal nas economias e, na realidade da nossa instituição, teve igualmente impacto pelo aumento de várias rubricas de custo. Conscientes de que a saúde financeira da nossa instituição é essencial para a continuidade das atividades atuais e projetos vindouros, para o crescimento de infra-estruturas e organização. Em suma, a instituição apresentou um resultado líquido positivo de 14317.46€. -----

Foi o documento aprovado pelos presentes, que indicaram a remissão do mesmo ao Conselho Fiscal para emissão de Parecer e posterior encaminhamento ao Presidente da Assembleia Geral para submissão a aprovação na reunião agendada para o próximo dia 23 de março. -----

E nada mais havendo a tratar, deu-se por encerrada a presente reunião, da qual se lavra ata, que vai ser assinada depois de lida aos presentes. -----

Os presentes:









ASSOCIAÇÃO HÍPICA E PSICOMOTORA DE VISEU
CONSELHO FISCAL

Parecer do Conselho Fiscal sobre o Relatório de Contas do Exercício do ano 2023

Aos vinte e dois dias do mês de Março de dois mil e vinte e quatro, reuniu, na sede da Associação Hípica e Psicomotora de Viseu, o Conselho Fiscal desta Instituição, para apreciação do Relatório de Contas do Exercício do ano 2023, e apresentar o seu Parecer. _____

Da análise documental, informação e esclarecimentos por parte da Direcção, o Conselho Fiscal é de Parecer que a Assembleia Geral aprove o documento em análise. _____

Viseu, 22 de Março de 2024

Presidente do Conselho Fiscal,



(João Paulo Monteiro Correia)

Vice-Presidente do Conselho Fiscal,



(Adalberto Tomaz)

Secretário do Conselho Fiscal,



(António da Costa Gomes)

Ata número 30

--- Aos 23 dias do mês de março de dois mil e vinte e quatro, pelas 16 horas e 30 minutos, realizou-se no espaço equestre AHPV, em Montebelo-Hípico, Farminhão, a reunião ordinária da Assembleia Geral da Associação Hípica e Psicomotora de Viseu. -----

Estiveram presentes 06 (seis) associados, dando-se início nos termos Art.º 35 dos Estatutos, uma vez decorridos 30 minutos após a hora mencionada na convocatória, efectivada a cominação nos mesmos termos. -----

O Presidente da Assembleia Geral, Armando Cláudio Marques Coimbra, deu início à sessão, que teve a seguinte ordem de trabalhos: -----

--- Ponto único: Discussão, votação e aprovação do Relatório de Atividades e de Contas do Exercício do ano de 2023 e do Parecer do Conselho Fiscal; -----

Pelo Presidente da Assembleia Geral foram colocados à discussão os documentos supra, tendo após a análise de cada ponto, sido aprovados por unanimidade. -----

--- E, nada mais havendo a tratar, deu-se encerrada a reunião da qual lavrada a presente ata que depois de lida e aprovada será assinada nos termos da lei. -----

O Presidente – Armando Cláudio Marques Coimbra



Secretário – João Luís de Almeida Ribeiro




Declaração de responsabilidade

No âmbito do processo de Prestação de Contas da Gerência do período de 01 de janeiro de 2023 a 31 de dezembro de 2023, declaramos, sob compromisso de honra, enquanto titulares responsáveis pela elaboração, aprovação e remessa das contas da Associação Hípica e Psicomotora de Viseu ao órgão competente para a verificação da sua legalidade que:

1. De acordo com o estabelecido pelo n.º 2, do Artigo 14º-A, do Decreto-Lei n.º 172-A/2014, 14 novembro, as contas relativas ao exercício de 2023 foram publicitadas no sítio institucional eletrónico desta Instituição, www.ahpv.pt, em 25 de março de 2024.
2. De acordo com o estabelecido pelo Artigo 23º do Decreto-Lei n.º 172-A/2014, 14 novembro sempre que sejam realizadas obras de montante superior a 25.000,00€ a entidade está obrigada adotar o Código dos Contratos Públicos, pelo que no exercício de 2023 a entidade (selecionar apenas uma das seguintes opções):

- Realizou obras superiores a 25.000 € e aplicou o Código dos Contratos Públicos.
- Realizou obras superiores a 25.000 €, mas não aplicou o Código dos Contratos Públicos.
- Não realizou obras superiores a 25.000 €, pelo que não se aplica o Art.º 23º
- A entidade não recebeu apoios financeiros públicos, pelo que não se aplica o Art.º 23º *

O órgão de administração:





Handwritten signature of Carlos Henrique, consisting of several lines of cursive script in blue ink.

*Consideram-se apoios financeiros públicos todas as subvenções públicas contabilizadas na conta 751 - Subsídios das Entidades Públicas, de acordo com a portaria que define o Código de Contas das Entidades do Setor Não Lucrativo (Portaria n.º 218/2015 de 23 de julho)

Documentos Segurança Social

Após aprovação das contas, solicitamos que nos sejam remetidos os documentos listados para submissão na Segurança Social:

- Anexo assinado por quem esteve presente na reunião da Direção;
- Ata de Aprovação das Contas pelo Órgão de Administração;
- Ata da Assembleia Geral de Associados, quando aplicável;
- Parecer do Conselho Fiscal;
- Declaração de Responsabilidade assinada por dois elementos da Direção.



Carlos Henrique
